

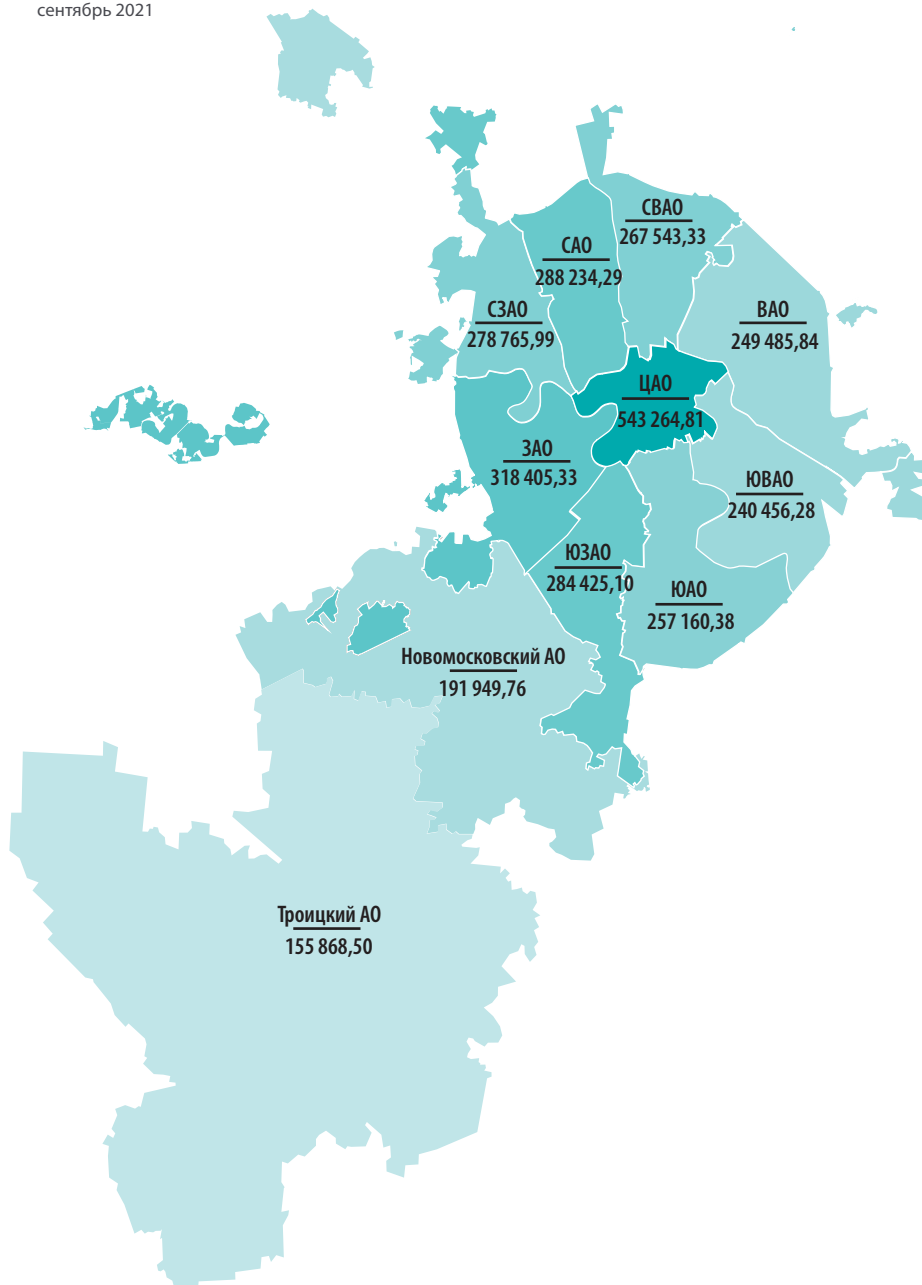


## Цены и объем предложения вторичной городской недвижимости в Москве

Сентябрь 2021

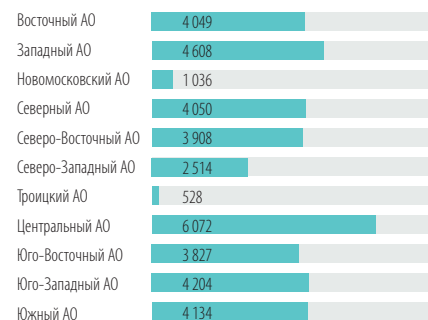
### ИТОГИ СЕНТЯБРЯ

Средневзвешенная цена предложения за метр квадратный по округам Москвы, сентябрь 2021



В сентябре 2021 был отмечен должжданный рост объема предложения по всем административным округам относительно уровня августа. В среднем прирост составил 3-4%. Больше всего новых объектов как в абсолютном, так и в относительном выражении появилось в Юго-Западном, Северо-Восточном, Восточном и Центральном административных округах. Южный, Юго-Восточный, Новомосковский округа пока отстают.

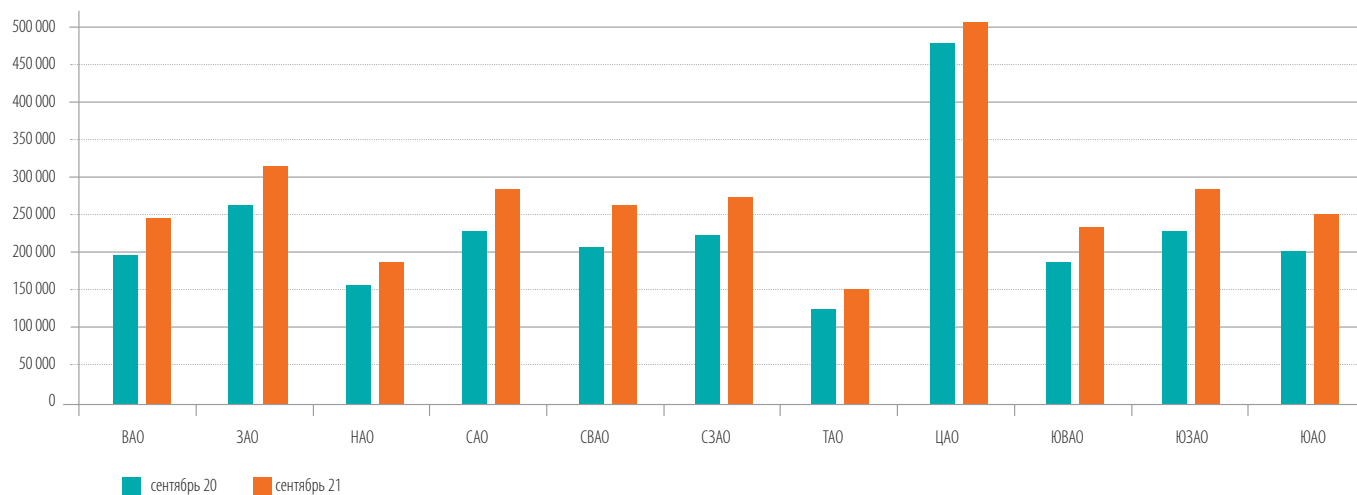
Объем предложения (квартиры, выставленные на продажу) по округам Москвы, сентябрь 2021



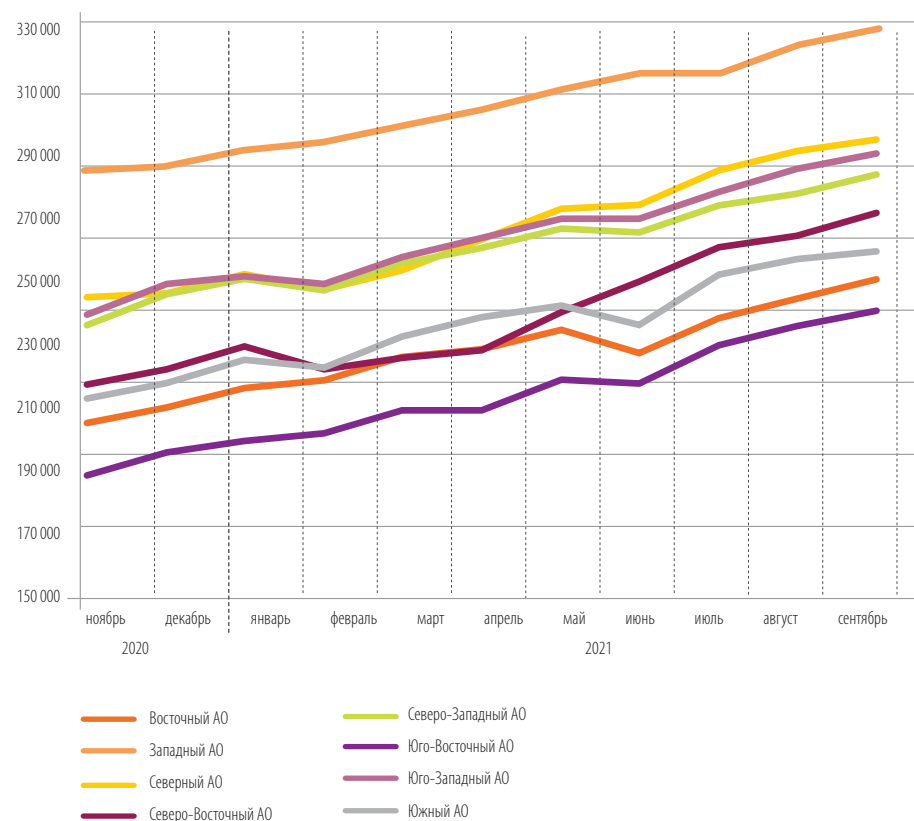
Динамика объема предложения  
по административным округам Москвы

	январь 21		февраль 21		март 21		апр. 21		май 21		июнь 21		июль 21		авг. 21		сент. 21	
Восточный АО	3195	-3%	3591	12%	3899	9%	3817	-2%	3810	0%	4015	5%	3909	-3%	3911	0%	4049	4%
Западный АО	4300	1%	4594	7%	4920	7%	4885	-1%	4742	-3%	4716	-1%	4686	-1%	4497	-4%	4608	2%
Новомосковский	1004		1045	4%	1120	7%	1150	3%	998		1045	5%	1083	4%	1029	-5%	1036	1%
Северный АО	3263	0%	3674	13%	3931	7%	3958	1%	3991	1%	3984	0%	3998	0%	3932	-2%	4050	3%
Северо-Восточный АО	3218	0%	3538	10%	3772	7%	3777	0%	3734	-1%	3643	-2%	3669	1%	3694	1%	3908	6%
Северо-Западный АО	2011	-2%	2316	15%	2400	4%	2340	-2%	2330	0%	2457	5%	2411	-2%	2442	1%	2514	3%
Троицкий	366		395	8%	413	5%	422	2%	473		490	4%	480	-2%	477	-1%	528	11%
Центральный АО	5911	-2%	6167	4%	6807	10%	6750	-1%	6427	-5%	6281	-2%	6230	-1%	5895	-5%	6072	3%
Юго-Восточный АО	3518	-1%	3842	9%	4238	10%	4121	-3%	4149	1%	4061	-2%	4012	-1%	3774	-6%	3827	1%
Юго-Западный АО	3637	1%	4153	14%	4542	9%	4442	-2%	4379	-1%	4293	-2%	4190	-2%	3973	-5%	4204	6%
Южный АО	3273	-3%	3613	10%	4056	12%	4012	-1%	4106	2%	4265	4%	4278	0%	4053	-5%	4134	2%
Зеленоградский АО									530								442	

Рост цен за квадратный метр относительно уровня сентября 2020 года



Динамика средневзвешенной цены предложения по административным округам Москвы, 2020-21 год.



Прирост объема предложения практически никак не повлиял на цены. Отрицательных колебаний нет ни по одному административному округу. В среднем прирост цены составляет 1%. Скидок становится меньше. В сентябре только каждая пятая сделка проходила со скидкой. Средний размер скидки по московским объектам – 2%.

Динамика средневзвешенной цены за квадратный метр по административным округам Москвы

	февраль 21		март 21		апр. 21		май 21		июнь 21		июль 21		август 21		сентябрь 21	
Восточный АО	224 060	1%	229 760	3%	231 824	4%	236 146,75	2%	230 983	-2%	239 462	4%	243 817,90	2%	249 485,84	2%
Западный АО	290 704	1%	294 686	1%	299 003	4%	303 562,77	2%	307 644,75	1%	307 366	0%	313 986,36	2%	318 405,33	1%
Новомосковский	166 469	-2%	170 102	2%	171 331	1%	185 143,77		185 631	0%	189 270	2%	190 978,59	1%	191 949,76	1%
Северный АО	250 175	-2%	255 179	2%	262 834	3%	270 519,52	3%	271 640	0%	279 830	3%	285 267,26	2%	288 234,29	1%
Северо-Восточный АО	227 817	0%	230 654	1%	232 671	3%	242 760,00	4%	250 088	3%	258 704	3%	262 066,97	1%	267 543,33	2%
Северо-Западный АО	249 379	-1%	256 057	3%	259 972	3%	264 259,31	2%	263 639	0%	270 587	3%	273 464,64	1%	278 765,99	2%
Троицкий	130 229	1%	132 519	2%	139 459	8%	142 362,59	2%	143 498	1%	147 507	3%	151 436,45	3%	155 868,50	3%
Центральный АО	485 358	-2%	506 384	4%	506 552	2%	517 047,08	2%	523 622,44	1%	537 692	3%	542 877,98	1%	543 264,81	0%
Юго-Восточный АО	208 923	1%	214 923	3%	214 656	3%	223 160,26	4%	221 907	-1%	231 525	4%	236 217,44	2%	240 456,28	2%
Юго-Западный АО	251 521	0%	257 717	2%	263 055	4%	267 496,64	2%	267 714	0%	274 500	3%	279 971,03	2%	284 425,10	2%
Южный АО	227 762	-1%	235 587	3%	240 115	5%	243 481,25	1%	238 147	-2%	251 079	5%	255 337,31	2%	257 160,38	1%
Зеленоградский АО							180670,99		181 631	1%	189 270	4%				

# ПРИЛОЖЕНИЕ №1

## ВОСТОЧНЫЙ АО

	март 21		апрель 21		май 21		июнь 21		июль 21		август 21		сентябрь 21	
	цена	кол-во	цена	кол-во	цена	кол-во	цена	кол-во	цена	кол-во	цена	кол-во	цена	кол-во
Богородское	238 278	277	241 630	271	245 185	296	246 029	307	252 747	323	259 871	300	261 060,00	305
Вешняки	203 328	295	204 958	252	207 410	263	208 959	266	213 259	256	210 400	254	212 538,80	281
Восточное Измайлово	236 135	189	239 433	152	239 335	162	242 718	176	246 582	189	246 248	157	245 153,04	168
Восточный	168 143	42	184 861	30	185 961	25	184 056	22	183 294	41	180 586	18	182 493,45	24
Гольяново	213 423	402	217 846	389	218 299	376	216 059	382	226 304	433	230 626	444	233 148,03	457
Ивановское	209 725	255	212 832	250	213 648	289	213 875	317	218 229	297	223 007	300	225 951,00	322
Измайлово	235 409	308	240 625	264	245 991	253	246 727	265	252 237	268	253 861	265	259 058,78	256
Косино-Ухтомский	194 473	187	206 692	203	208 304	223	209 925	222	212 425	230	218 449	201	220 551,73	206
Метрогородок	215 611	107	224 410	105	229 501	106	230 796	138	233 789	140	233 274	128	232 386,50	125
Новогиреево	232 001	224	231 532	232	234 699	257	234 524	243	242 516	298	242 881	274	247 596,89	274
Новокосино	214 430	173	213 907	166	218 974	162	218 171	162	223 987	168	227 398	149	229 467,08	160
Перово	224 175	342	228 907	344	228 668	340	220 338	362	228 825	367	239 030	389	241 467	428
Преображенское	255 125	232	267 436	224	270 836	243	269 262	237	272 668	263	276 486	226	279 777,49	248
Северное Измайлово	228 943	279	231 293	268	238 396	281	238 323	297	238 550	343	240 396	307	246 292,63	320
Соколиная Гора	229 632	309	249 474	277	253 890	268	256 429	298	260 089	291	261 807	311	269 914,48	329
Сокольники	283 130	290	290 404	288	293 051	266	286 356	266	286 839	214	285 769	188	286 146,57	192

## ЗАПАДНЫЙ АО

	март 21		апрель 21		май 21		июнь 21		июль 21		август 21		сентябрь 21	
	цена	кол-во	цена	кол-во	цена	кол-во	цена	кол-во	цена	кол-во	цена	кол-во	цена	кол-во
Внуково	168 545	54	174 386	41	176 532	34	175 252	32	185 769	35	194 621	42	195 028,15	46
Дорогомилово	411 084	443	412 434	432	415 024	433	416 904	409	415 925	423	449 699	380	450 314,01	427
Крылатское	327 115	199	330 465	202	330 754	214	331 759	199	332 472	222	337 567	202	340 676,38	204
Кунцево	273 145	503	279 751	506	283 488	473	283 511	436	285 306	436	285 170	415	292 344,13	440
Можайский	250 176	723	251 354	688	253 692	631	252 336	606	252 130	629	264 894	613	268 931,82	653
Ново-Переделкино	200 201	235	217 363	237	216 922	235	218 672	215	225 730	226	227 072	232	225 062,98	238
Очаково-Матвеевское	246 234	412	250 634	392	256 752	383	256 180	346	264 702	395	268 836	394	273 697,30	392
Проспект Вернадского	323 507	232	329 674	229	331 486	239	334 783	230	340 516	242	341 956	246	352 323,99	254
Раменки	365 696	674	372 435	659	374 413	689	380 674	695	382 212	716	385 081	669	387 396,25	710
Солнцево	211 837	338	214 670	337	218 328	330	221 543	320	221 418	335	236 063	309	233 486,28	305
Тропарево-Никулино	290 960	386	293 383	405	294 455	416	294 508	416	299 739	394	305 806	368	309 559,66	400
Филевский Парк	281 452	329	311 414	328	316 695	316	318 877	308	317 729	306	321 985	268	324 918,32	282
Фили-Давыдовское	293 016	393	304 130	330	308 636	349	304 659	319	305 636	326	311 975	339	319 642,26	353

## НОВОМОСКОВСКИЙ АО

добавились дорогие квартиры – первичная продажа вторички

	март 21		апрель 21		май 21		июнь 21		июль 21		август 21		сентябрь 21	
	цена	кол-во	цена	кол-во	цена	кол-во	цена	кол-во	цена	кол-во	цена	кол-во	цена	кол-во
Внуковское	196 838	57	204 758	49	209 510	47	209 503	38	203 797		205 117	12	204 458,85	13
Воскресенское	149 248	11	151 334	6	130 584	4		4	156 770		154 554	2		
Десеновское	183 146	202	185 453	286	188 571	276	189 887	258	191 216		192 956	205	193 592,96	212
Кокошкино	153 417	27	150 987	40	156 908	30	154 595	41	163 413		161 403	47	164 915,80	49
Марушкинское	149 004	35	139 850	29	140 658	31	142 795	27	137 116		134 913	25	131 929,12	29
Московский	226 377	50	209 004	34	222 755	31	220 588	21	217 568		220 989	20	219 787,72	14
Мосрентген	165 774	18	183 390	23	187 837	21	183 989	21	204 491		207 050	44	198 712,96	40
Рязановское	166 347	141	160 755	100	155 456	96	156 247	102	164 337		170 713	99	175 630,12	115
Сосенское	199 156	283	202 735	271	209 300	250	209 181	270	214 819		210 848	279	215 077,83	297
Филимонковское	151 635	53	153 024	60	157 923	48	164 457	54	173 861		170 751	65	165 699,45	81
Щербинка	156 509	139	163 193	153	168 448	164	167 715	171	180 181		180 195	165	180 509,04	186

# ПРИЛОЖЕНИЕ №1

## СЕВЕРНЫЙ АО

мало объектов, резкие скачки цены

	март 21		апрель 21		май 21		июнь 21		июль 21		август 21		сентябрь 21	
	цена	кол-во	цена	кол-во	цена	кол-во	цена	кол-во	цена	кол-во	цена	кол-во	цена	кол-во
Аэропорт	286 945	276	295 409	251	298 035	264	304 002	262	305 303	277	316 221	257	317 443,58	284
Беговой	289 868	235	315 279	226	321 443	221	319 512	218	333 298	227	342 774	209	345 573,75	196
Бескудниковский	239 474	208	244 382	239	247 427	240	247 510	217	254 070	235	261 751	191	268 653,49	213
Войковский	258 472	260	274 730	261	273 311	249	277 051	218	286 211	239	291 506	239	294 183,49	219
Восточное Дегунино	214 589	220	216 178	177	221 175	185	223 173	190	224 938	186	225 776	169	230 430,90	166
Головинский	243 924	285	248 640	293	254 661	329	257 221	320	261 280	327	267 136	310	265 814,70	343
Дмитровский	213 812	199	220 374	210	217 507	229	219 914	228	225 774	219	234 513	228	237 068,91	233
Западное Дегунино	220 845	261	222 010	211	227 737	227	226 864	205	237 894	222	241 290	195	245 277,20	204
Коптево	236 720	293	242 884	267	249 830	302	250 955	312	257 716	314	264 177	284	265 983,63	267
Левобережный	259 687	165	260 670	175	264 064	200	265 427	188	270 364	210	274 219	174	280 677,21	189
Молжаниновский	155 314	43	161 220	36	165 223	40	165 255	45	182 027	54	180 357	44	176 692,90	42
Савеловский	275 206	252	286 436	240	291 182	259	291 311	255	292 509	271	303 710	236	307 121,16	231
Сокол	303 662	184	307 451	169	314 253	179	315 141	167	327 219	186	337 415	157	341 932,59	167
Тимирязевский	252 930	205	266 285	208	268 186	238	274 835	212	277 623	247	280 086	240	283 621,63	271
Ховрино	236 066	422	242 561	422	243 395	424	248 409	389	249 959	355	254 829	303	258 060,10	334
Хорошевский	344 012	403	350 150	373	352 486	404	360 341	420	365 778	430	369 800	349	380 456,63	340

## СЕВЕРО-ВОСТОЧНЫЙ АО

	март 21		апрель 21		май 21		июнь 21		июль 21		август 21		сентябрь 21	
	цена	кол-во	цена	кол-во	цена	кол-во	цена	кол-во	цена	кол-во	цена	кол-во	цена	кол-во
Алексеевский	276 564	257	298 196	252	302 144	283	302 975	290	301 550	323	306 902	300	312 824,03	311
Алтуфьевский	210 254	149	216 719	136	217 936	140	217 482	112	220 805	120	224 842	122	230 584,89	134
Бабушкинский	228 466	284	245 323	254	247 586	233	250 248	220	253 524	200	260 478	202	262 745,90	216
Бибирево	210 398	318	215 377	287	218 645	309	221 119	295	223 604	296	222 623	298	227 256,02	300
Бутырский	250 475	236	257 823	196	270 894	184	277 267	173	280 597	173	291 182	195	293 639,84	205
Лиянозово	216 424	147	231 978	130	235 282	133	237 242	135	236 383	135	237 437	156	241 029,51	154
Лосиноостровский	211 952	282	223 973	277	223 696	271	222 488	223	235 292	251	237 467	264	240 885,76	259
Марфино	263 903	153	276 429	147	283 687	169	290 675	171	292 070	166	296 929	160	298 085,03	182
Марьино Роща	310 778	268	316 695	271	321 125	253	326 923	228	325 880	251	333 626	261	345 340,15	243
Останкинский	286 508	218	298 317	204	296 053	190	295 735	176	306 939	191	309 755	186	313 956,04	228
Отрадное	222 916	437	228 644	444	234 925	416	236 523	394	242 454	429	244 730	438	250 633,55	478
Ростокино	225 554	107	260 333	126	269 014	139	268 723	123	262 930	133	271 909	152	277 895,12	158
Свиблово	249 091	158	262 672	171	267 431	162	265 990	152	267 398	158	281 381	133	282 150,71	151
Северное Медведково	228 318	309	238 732	300	239 947	298	244 430	286	246 346	293	246 113	258	254 025,63	275
Северный	213 585	130	216 019	106	221 924	105	230 242	101	234 615	123	222 339	158	224 680,55	161
Южное Медведково	220 351	187	230 009	213	232 620	195	238 128	162	241 002	166	250 313	145	253 869,18	161
Ярославский	203 961	290	211 120	264	215 276	252	217 024	245	221 230	261	224 418	266	228 842,34	292

## СЕВЕРО-ЗАПАДНЫЙ АО

	март 21		апрель 21		май 21		июнь 21		июль 21		август 21		сентябрь 21	
	цена	кол-во	цена	кол-во	цена	кол-во	цена	кол-во	цена	кол-во	цена	кол-во	цена	кол-во
Куркино	234 125	127	239 695	141	245 938	141	250 902	130	255 934	137	256 320	130	261 628,17	141
Митино	220 040	378	223 028	422	228 583	399	225 033	403	226 957	411	228 970	375	229 725,10	403
Покровское-Стрешнево	318 753	220	316 405	247	324 143	240	320 895	230	321 371	237	313 539	261	319 062,03	243
Северное Тушино	230 785	264	239 076	276	240 681	288	246 382	283	249 465	328	254 818	336	256 400,23	352
Строгино	248 866	232	249 598	236	251 564	219	252 392	250	269 829	235	270 013	241	278 539,86	255
Хорошево-Мневники	279 024	497	284 102	529	287 251	535	293 451	523	300 504	507	303 533	526	307 416,49	555
Щукино	276 687	198	285 069	236	289 927	238	294 151	272	292 618	294	295 613	320	299 847,18	331
Южное Тушино	236 604	234	236 611	254	240 646	270	243 133	283	245 191	262	246 421	253	248 827,89	234

# ПРИЛОЖЕНИЕ №1

## ЦЕНТРАЛЬНЫЙ АО

	март 21		апрель 21		май 21		июнь 21		июль 21		август 21		сентябрь 21	
	цена	кол-во	цена	кол-во	цена	кол-во	цена	кол-во	цена	кол-во	цена	кол-во	цена	кол-во
Арбат	664 847	498	668 301	424	659 494	449	663 778	399	659 488	451	646 049	428	662 337,15	384
Басманный	385 124	778	388 901	744	386 772	769	393 344	671	397 288	735	405 305	634	409 699,97	636
Замоскворечье	439 483	398	472 732	360	472 216	391	476 100	338	497 575	363	496 619	344	501 755,71	347
Красносельский	376 265	354	382 417	311	387 998	309	388 920	279	398 147	308	406 932	278	404 771,30	300
Мещанский	410 213	431	431 008	397	435 272	409	437 202	354	440 122	428	447 098	392	450 134,03	381
Пресненский	533 121	1356	543 933	1333	550 546	1265	555 194	1067	607 671	1 098	613 815	962	607 898,63	980
Таганский	353 204	578	364 695	564	374 271	571	375 441	480	388 873	540	385 686	482	384 140,73	486
Тверской	524 681	1034	533 623	1004	538 269	991	541 992	890	549 034	1 003	557 878	851	567 661,41	887
Хамовники	637 282	1095	653 082	1075	653 689	1027	669 978	920	675 347	1 058	680 249	880	673 685,25	893
Якиманка	512 819	284	530 609	227	537 582	243	533 427	222	546 922	244	554 307	208	565 831,54	201

## ЮГО-ВОСТОЧНЫЙ АО

	март 21		апрель 21		май 21		июнь 21		июль 21		август 21		сентябрь 21	
	цена	кол-во	цена	кол-во	цена	кол-во	цена	кол-во	цена	кол-во	цена	кол-во	цена	кол-во
Вьшино-Жулебино	200 668	460	204 825	495	208 853	516	213 425	501	212 722	512	217 848	432	222 197,42	456
Кузьминки	222 565	375	231 221	428	233 828	447	238 092	407	238 584	411	230 526	357	234 797,01	383
Лефортово	241 505	224	257 581	256	266 655	241	266 123	221	288 475	260	263 859	279	266 762,63	283
Люблино	210 499	462	213 440	549	215 330	557	220 307	548	223 186	523	224 477	485	226 813,84	512
Марьино	210 993	627	216 937	731	218 294	702	221 214	644	223 373	676	222 549	602	230 984,82	628
Некрасовка	179 437	338	179 670	315	180 550	317	181 288	272	185 348	293	186 460	265	191 283,23	255
Нижегородский	223 959	161	239 980	221	244 726	232	245 239	194	254 541	203	244 655	203	249 495,07	207
Печатники	214 564	215	221 477	220	222 520	234	222 003	229	230 001	219	229 950	206	234 270,94	230
Рязанский	218 859	305	222 550	352	224 018	372	226 375	325	230 937	336	232 495	302	237 639,16	325
Текстильщики	213 519	226	213 754	227	216 231	226	216 128	220	230 109	249	235 105	255	240 193,40	248
Южнопортовый	260 228	256	265 625	265	270 787	248	272 524	264	278 830	283	275 850	256	272 952,04	252
Капотня	181 567	49	183 297	50	183 945	50	183 815	42	193 985	47	187 063	32	187 152,40	48

## ЮГО-ЗАПАДНЫЙ АО

	март 21		апрель 21		май 21		июнь 21		июль 21		август 21		сентябрь 21	
	цена	кол-во	цена	кол-во	цена	кол-во	цена	кол-во	цена	кол-во	цена	кол-во	цена	кол-во
Академический	285 633	464	301 232	454	306 417	447	313 353	369	315 399	375	317 676	358	323 925,17	372
Гагаринский	339 718	325	353 147	292	356 002	288	363 221	274	377 392	280	384 345	261	388 333,63	298
Эюзино	254 844	335	256 658	330	260 027	356	261 953	340	262 164	291	267 575	256	275 095,96	279
Коньково	249 623	402	257 792	407	258 066	410	259 581	346	264 408	363	270 756	334	279 592,48	416
Котловка	246 998	236	265 029	231	268 376	226	271 566	194	277 296	227	282 425	214	284 572,40	211
Ломоносовский	306 364	367	312 643	363	318 063	365	317 575	349	325 939	372	332 785	345	336 043,05	371
Обручевский	286 452	288	293 047	252	294 794	274	300 205	262	307 563	297	315 152	272	320 597,67	289
Северное Бутово	212 333	256	219 258	215	220 916	224	220 566	210	228 727	217	236 472	224	238 516,33	246
Теплый Стан	244 107	343	249 518	312	252 883	334	252 376	315	258 429	326	259 900	306	262 579,58	328
Черемушки	279 020	435	292 532	451	291 363	424	293 806	416	296 406	433	300 300	376	304 456,00	389
Южное Бутово	194 870	706	197 798	646	201 974	656	203 013	611	204 888	664	213 148	621	215 799,55	682
Ясенево	220 860	383	226 294	388	229 452	376	233 148	349	235 571	345	239 333	306	243 523,27	323

# ПРИЛОЖЕНИЕ №1

ЮЖНЫЙ АО

	март 21		апрель 21		май 21		июнь 21		июль 21		август 21		сентябрь 21	
	цена	кол-во	цена	кол-во	цена	кол-во	цена	кол-во	цена	кол-во	цена	кол-во	цена	кол-во
Бирюлёво Восточное	193 882	266	200 163	261	200 945	282	202 913	286	204 863	317	205 944	253	210 571,54	246
Бирюлёво Западное	179 237	133	197 921	144	197 943	151	202 469	145	205 090	164	208 236	203	206 261,31	185
Братеево	208 944	184	216 423	162	224 050	177	224 815	184	226 913	201	231 388	191	233 398,79	196
Даниловский	288 314	454	290 873	429	292 387	473	298 739	447	311 020	504	320 221	461	319 539,39	440
Донской	301 041	204	310 038	196	317 961	208	322 473	203	324 968	203	327 595	205	326 294,68	181
Зябликово	213 869	241	219 507	234	222 491	250	224 515	231	224 620	214	230 569	212	235 670,43	187
Московоречье-Сабурово	215 851	136	229 195	169	231 997	189	237 339	172	240 742	178	241 720	187	244 514,06	158
Нагатино-Садовники	247 349	300	247 523	287	252 464	274	255 940	261	260 908	282	268 239	271	274 670,67	273
Нагатинский Затон	253 612	301	262 998	250	269 031	248	276 854	240	280 253	270	285 217	236	286 679,11	269
Нагорный	246 378	181	252 519	194	257 580	204	261 468	195	264 069	241	270 780	223	274 537,47	226
Орехово-Борисово Северное	215 784	183	222 540	202	224 331	202	229 568	178	233 751	166	237 446	154	243 298,74	178
Орехово-Борисово Южное	207 850	265	216 102	268	217 398	252	222 857	257	228 155	254	229 362	266	229 985,22	257
Царицыно	216 128	272	233 015	274	234 080	289	236 885	277	240 490	300	243 967	291	245 507,88	314
Чертаново Северное	238 341	267	240 861	230	246 119	240	251 070	226	252 125	227	252 739	219	258 536,98	217
Чертаново Центральное	228 354	273	235 151	238	237 794	274	237 217	295	237 557	326	242 097	299	243 973,28	306
Чертаново Южное	220 980	395	224 600	370	226 556	384	227 375	401	231 832	431	234 280	382	236 216,18	392



## Группа компаний МИЭЛЬ

109004, Москва,  
ул. Николаямская, д. 40, стр. 1  
телефон: (495) 777 33 77  
www.miel.ru

Подготовлено аналитическим центром МИЭЛЬ.  
В исследовании не учитывались нерепрезентативные и сомнительные объекты.  
Сентябрь, 2021  
ekaterina.berezhnova@miel.ru

Содержащаяся в настоящем отчёте информация и данные носят исключительно информационный характер. МИЭЛЬ не несёт ответственности за ущерб, причиненный каким-либо лицам в результате действия или отказа от действия на основании сведений, содержащихся в данном отчёте.