

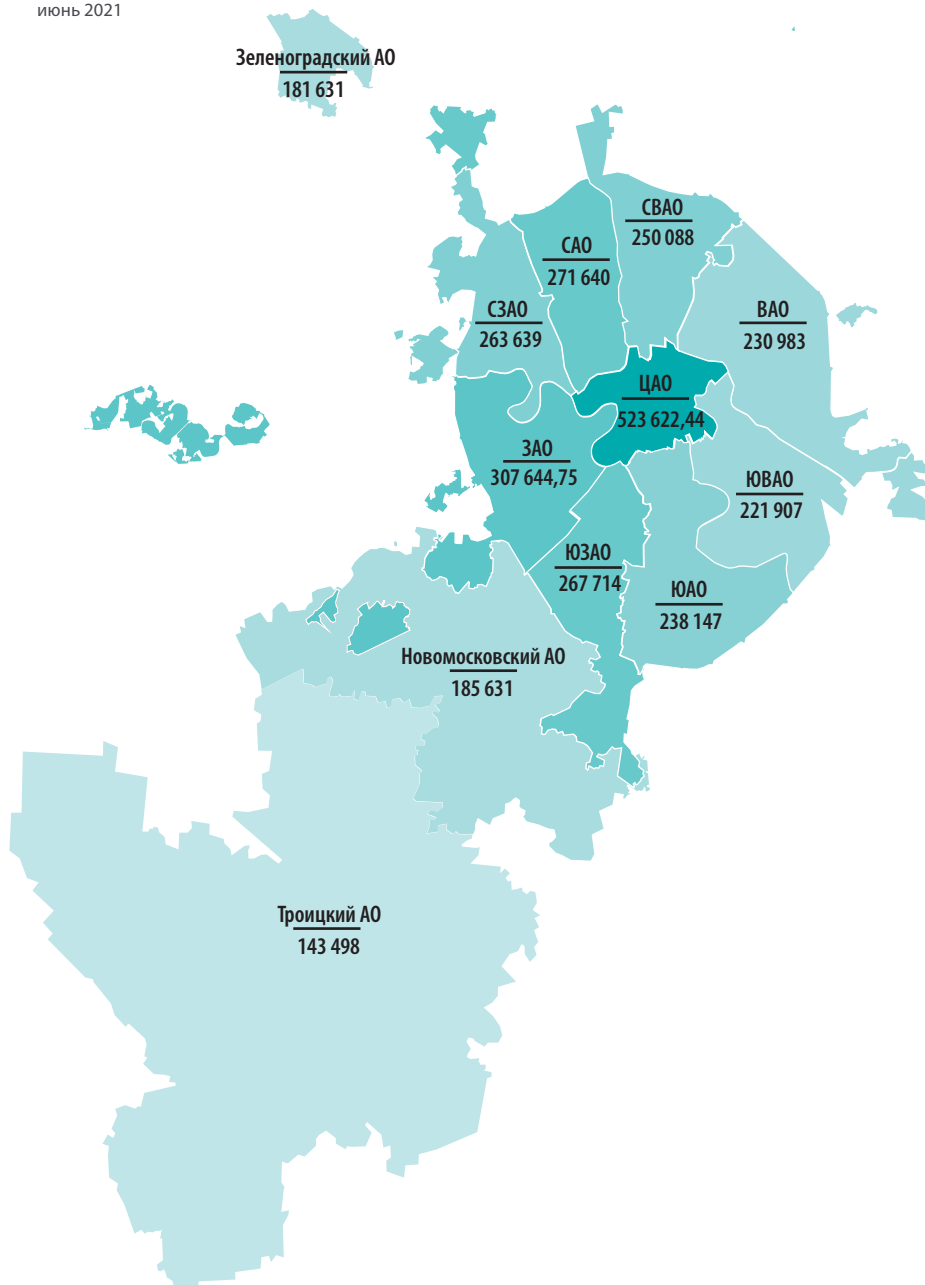


Цены и объем предложения вторичной городской недвижимости в Москве

Июнь 2021

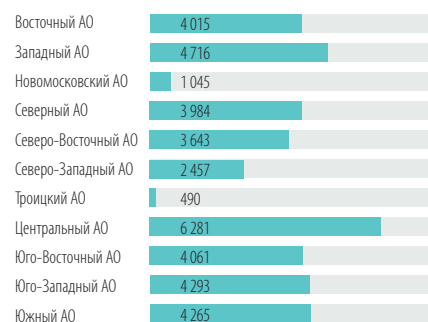
ИТОГИ ИЮНЯ

Средняя взвешенная цена предложения за метр квадратный по округам Москвы, июнь 2021



Объем предложения на столичном рынке вторичной городской недвижимости в июне 2021 года составил чуть более 40 тыс. объектов. Наблюдается небольшое увеличение по сравнению с месяцем ранее. Летние месяцы – период затишья на рынке городской недвижимости. Благодаря схлынувшему спросу, количество объектов на рынке начало прирастать. Увеличение происходит неравномерно. Первыми отреагировали Восточный, Северо-западный, Южный административные округа. В других АО замедлилось сокращение объектов. Если это тенденция, уже по итогам июля, мы увидим большее совокупное увеличение предложения.

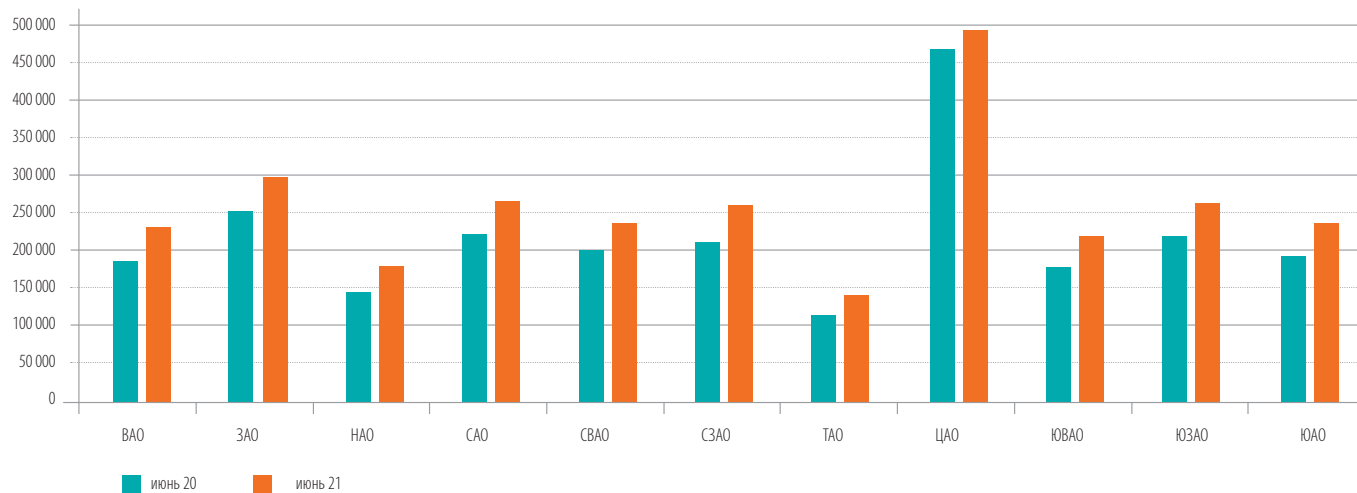
Объем предложений (квартиры выставленные на продажу) по округам Москвы, июнь 2021



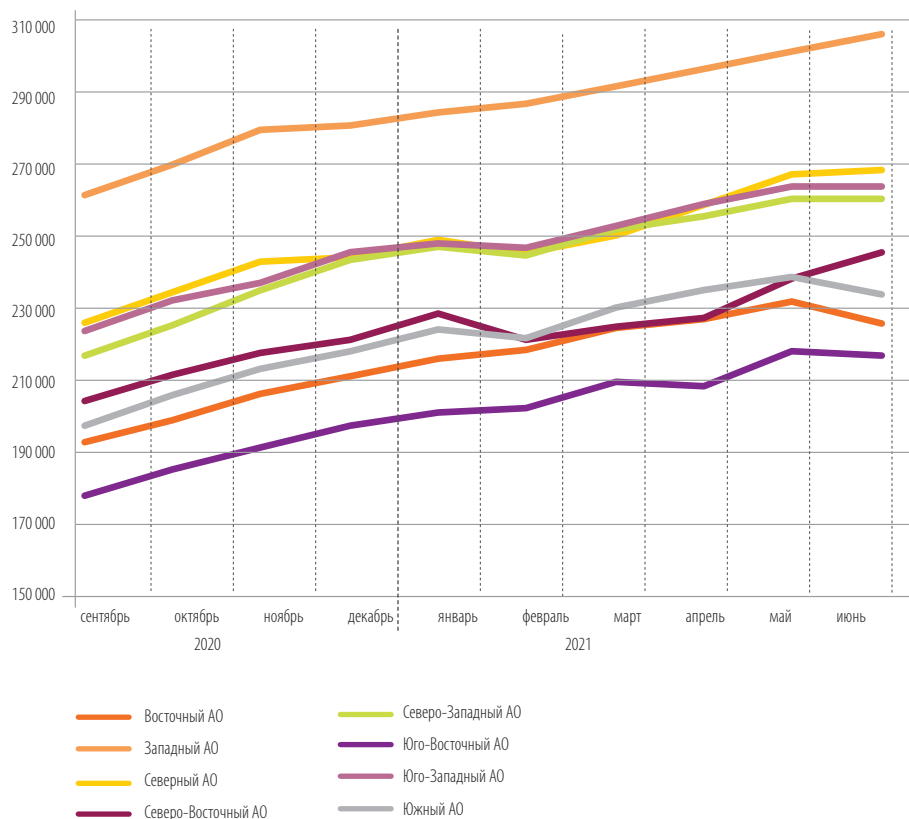
Динамика объема предложения
по административным округам Москвы

	октябрь		ноябрь		декабрь		январь 21		февраль 21		март 21		апр. 21		май 21		июнь 21	
Восточный АО	4141	-6%	3694	-11%	3285	-11%	3195	-3%	3591	12%	3 899	9%	3 817	-2%	3 810	0%	4 015	5%
Западный АО	5134	-5%	4691	-9%	4250	-9%	4300	1%	4594	7%	4 920	7%	4 885	-1%	4 742	-3%	4 716	-1%
Новомосковский	667	-3%	555	-17%	402	-	1004		1045	4%	1 120	7%	1 150	3%	998		1 045	5%
Северный АО	3988	-4%	3591	-10%	3271	-9%	3263	0%	3674	13%	3 931	7%	3 958	1%	3 991	1%	3 984	0%
Северо-Восточный АО	3863	-6%	3504	-9%	3212	-8%	3218	0%	3538	10%	3 772	7%	3 777	0%	3 734	-1%	3 643	-2%
Северо-Западный АО	2408	-5%	2275	-6%	2059	-9%	2011	-2%	2316	15%	2 400	4%	2 340	-2%	2 330	0%	2 457	5%
Троицкий	143	-6%	128	-10%	-	-	366		395	8%	413	5%	422	2%	473		490	4%
Центральный АО	6784	-4%	6356	-6%	6021	-5%	5911	-2%	6167	4%	6 807	10%	6 750	-1%	6 427	-5%	6 281	-2%
Юго-Восточный АО	4215	-8%	3865	-8%	3549	-8%	3518	-1%	3842	9%	4 238	10%	4 121	-3%	4 149	1%	4 061	-2%
Юго-Западный АО	4439	-9%	4055	-9%	3613	-11%	3637	1%	4153	14%	4 542	9%	4 442	-2%	4 379	-1%	4 293	-2%
Южный АО	4262	-7%	3817	-10%	3383	-11%	3273	-3%	3613	10%	4 056	12%	4 012	-1%	4 106	2%	4 265	4%
Зеленоградский АО															530			

Рост цен за квадратный метр относительно уровня июня 2020 года



Динамика средней взвешенной цены предложения по административным округам Москвы, 2020-21 год.



Цены выставления безусловно реагируют на изменение объема предложения. В июне, впервые за долгое время, мы увидели отрицательные колебания средней цены. Пока преждевременно говорить о тенденции, т.к. колебания в 1-2% в любую сторону не являются статистически значимыми для рынка Москвы, тем более на фоне сезонного спада интереса к недвижимости.

Динамика средней взвешенной цены за квадратный метр по административным округам Москвы

	ноябрь		декабрь		январь 21		февраль 21		март 21		апр. 21		май 21		июнь 21	
Восточный АО	213 064	3%	217 457,93	2%	222 408,36	2%	224 060	1%	229 760	3%	231 824	4%	236 146,75	2%	230 983	-2%
Западный АО	284 145	3%	285 015,18	0%	288 669,42	1%	290 704	1%	294 686	1%	299 003	4%	303 562,77	2%	307 644,75	1%
Новомосковский	166 987	2%	168 456,00	1%	169 893,75	1%	166 469	-2%	170 102	2%	171 331	1%	185 143,77		185 631	0%
Северный АО	248 661	3%	249 103,21	0%	254 214,56	2%	250 175	-2%	255 179	2%	262 834	3%	270 519,52	3%	271 640	0%
Северо-Восточный АО	224 127	3%	227 430,00	1%	226 980,95	0%	227 817	0%	230 654	1%	232 671	3%	242 760,00	4%	250 088	3%
Северо-Западный АО	240 315	3%	248 499,86	3%	252 079,08	1%	249 379	-1%	256 057	3%	259 972	3%	264 259,31	2%	263 639	0%
Троицкий	129 043	-1%	129 358,00	0%	129 570,29	0%	130 229	1%	132 519	2%	139 459	8%	142 362,59	2%	143 498	1%
Центральный АО	492 924	2%	492 266,95	0%	496 551,37	1%	485 358	-2%	506 384	4%	506 552	2%	517 047,08	2%	523 622,44	1%
Юго-Восточный АО	198 358	3%	204 423,54	3%	207 722,83	2%	208 923	1%	214 923	3%	214 656	3%	223 160,26	4%	221 907	-1%
Юго-Западный АО	242 856	2%	251 075,41	3%	252 676,77	1%	251 521	0%	257 717	2%	263 055	4%	267 496,64	2%	267 714	0%
Южный АО	220 072	3%	224 172,18	2%	229 702,25	2%	227 762	-1%	235 587	3%	240 115	5%	243 481,25	1%	238 147	-2%
Зеленоградский АО													180670,99		181 631	1%

ПРИЛОЖЕНИЕ №1

ВОСТОЧНЫЙ АО

	декабрь		январь 21		февраль 21		март 21		апрель 21		май 21		июнь 21	
	цена	кол-во	цена	кол-во	цена	кол-во	цена	кол-во	цена	кол-во	цена	кол-во	цена	кол-во
Богородское	226 564	251	227 367	232	232 993,47	257,00	238 278	277	241 630	271	245 185	296	246 029	307
Вешняки	188 582	216	197 308	230	201 517,17	275,00	203 328	295	204 958	252	207 410	263	208 959	266
Восточное Измайлово	226 263	156	225 648	150	233 517,85	169,00	236 135	189	239 433	152	239 335	162	242 718	176
Восточный	160 481	18	168 984	17	165 000,00	22,00	168 143	42	184 861	30	185 961	25	184 056	22
Гольяново	197 810	325	206 050	341	210 494,99	382,00	213 423	402	217 846	389	218 299	376	216 059	382
Ивановское	197 962	193	205 356	193	205 103,93	235,00	209 725	255	212 832	250	213 648	289	213 875	317
Измайлово	218 657	271	226 057	232	230 048,24	288,00	235 409	308	240 625	264	245 991	253	246 727	265
Косино-Ухтомский	187 247	137	190 463	146	192 539,41	167,00	194 473	187	206 692	203	208 304	223	209 925	222
Метрогородок	209 927	85	208 198	79	211 154,09	87,00	215 611	107	224 410	105	229 501	106	230 796	138
Новогиреево	214 312	195	219 369	185	223 600,00	204,00	232 001	224	231 532	232	234 699	257	234 524	243
Новокосино	194 457	120	202 920	123	207 747,31	153,00	214 430	173	213 907	166	218 974	162	218 171	162
Перово	211 253	328	216 069	296	219 191,06	322,00	224 175	342	228 907	344	228 668	340	220 338	362
Преображенское	242 780	174	247 548	181	245 897,00	212,00	255 125	232	267 436	224	270 836	243	269 262	237
Северное Измайлово	214 419	233	218 898	241	224 492,98	259,00	228 943	279	231 293	268	238 396	281	238 323	297
Соколиная Гора	226 635	290	228 470	281	228 039,00	289,00	229 632	309	249 474	277	253 890	268	256 429	298
Сокольники	276 350	293	277 299	250	283 947,75	270,00	283 130	290	290 404	288	293 051	266	286 356	266

ЗАПАДНЫЙ АО

	декабрь		январь 21		февраль 21		март 21		апрель 21		май 21		июнь 21	
	цена	кол-во	цена	кол-во	цена	кол-во	цена	кол-во	цена	кол-во	цена	кол-во	цена	кол-во
Внуково			162 871	48	166 061	44	168 545	54	174 386	41	176 532	34	175 252	32
Дорогомилово	399 321	414	402 240	400	405 598	431	411 084	443	412 434	432	415 024	433	416 904	409
Крылатское	309 887	201	309 326	195	320 363	208	327 115	199	330 465	202	330 754	214	331 759	199
Кунцево	263 320	422	264 868	410	270 411	456	273 145	503	279 751	506	283 488	473	283 511	436
Можайский	240 819	581	244 869	576	249 770	646	250 176	723	251 354	688	253 692	631	252 336	606
Ново-Переделкино	194 688	211	197 714	198	202 395	198	200 201	235	217 363	237	216 922	235	218 672	215
Очаково-Матвеевское	232 305	341	237 135	308	239 935	364	246 234	412	250 634	392	256 752	383	256 180	346
Проспект Вернадского	311 034	251	317 484	225	319 577	217	323 507	232	329 674	229	331 486	239	334 783	230
Раменки	345 551	625	356 115	598	359 261	663	365 696	674	372 435	659	374 413	689	380 674	695
Солнцево	205 968	272	209 102	268	209 436	319	211 837	338	214 670	337	218 328	330	221 543	320
Тропарево-Никулино	282 149	374	282 016	371	286 165	368	290 960	386	293 383	405	294 455	416	294 508	416
Филевский Парк	279 670	258	279 808	255	281 137	308	281 452	329	311 414	328	316 695	316	318 877	308
Фили-Давыдково	282 116	300	283 213	344	291 461	372	293 016	393	304 130	330	308 636	349	304 659	319

НОВОМОСКОВСКИЙ АО

	декабрь		январь 21		февраль 21		март 21		апрель 21		май 21		июнь 21	
	цена	кол-во	цена	кол-во	цена	кол-во	цена	кол-во	цена	кол-во	цена	кол-во	цена	кол-во
Внуковское	185 116	26	186 167	39	184 944,14	63	196 838	57	204 758	49	209 510	47	209 503	38
Воскресенское	170 180	11	134 801	11	135 479,06	7	149 248	11	151 334	6	130 584	4		4
Десеновское	164 690	97	171 720	121	173 116,00	183	183 146	202	185 453	286	188 571	276	189 887	258
Кокошкино			149 638	21	148 191,48	28	153 417	27	150 987	40	156 908	30	154 595	41
Марушкинское	151 776	5	142 099	41	143 797,00	46	149 004	35	139 850	29	140 658	31	142 795	27
Московский	216 322	56	194 818	141	215 693,54	65	226 377	50	209 004	34	222 755	31	220 588	21
Мосрентген			171 791	18	169 074,70	21	165 774	18	183 390	23	187 837	21	183 989	21
Рязановское	179 447	25	164 959	144	164 406	163	166 347	141	160 755	100	155 456	96	156 247	102
Сосенское	186 962	175	192 011	295	194 913,52	289	199 156	283	202 735	271	209 300	250	209 181	270
Филимонковское	144 946	2	144 376	46	141 748,47	51	151 635	53	153 024	60	157 923	48	164 457	54
Щербинка	184 259	5	150 047	109	153 354,90	129	156 509	139	163 193	153	168 448	164	167 715	171

* добавились дорогие квартиры первичная проажа вторички

ПРИЛОЖЕНИЕ №1

СЕВЕРНЫЙ АО

	декабрь		январь 21		февраль 21		март 21		апрель 21		май 21		июнь 21	
	цена	кол-во	цена	кол-во	цена	кол-во	цена	кол-во	цена	кол-во	цена	кол-во	цена	кол-во
Аэропорт	274 593	259	280 556	230	278 694,70	259	286 945	276	295 409	251	298 035	264	304 002	262
Беговой	288 212	232	294 893	205	284 312,26	221	289 868	235	315 279	226	321 443	221	319 512	218
Бескудниковский	223 557	164	228 255	173	230 329,50	195	239 474	208	244 382	239	247 427	240	247 510	217
Войковский	252 626	187	257 293	192	251 065,54	244	258 472	260	274 730	261	273 311	249	277 051	218
Восточное Дегунино	210 018	148	211 677	137	204 052,65	207	214 589	220	216 178	177	221 175	185	223 173	190
Головинский	223 758	206	230 629	203	235 013,58	254	243 924	285	248 640	293	254 661	329	257 221	320
Дмитровский	200 288	163	208 607	126	206 066,11	187	213 812	199	220 374	210	217 507	229	219 914	228
Западное Дегунино	213 008	212	216 573	209	211 505,08	245	220 845	261	222 010	211	227 737	227	226 864	205
Коптево	220 807	265	231 728	243	226 756,33	275	236 720	293	242 884	267	249 830	302	250 955	312
Левобережный	244 795	123	251 599	120	251 790,44	155	259 687	165	260 670	175	264 064	200	265 427	188
Молжаниновский	135 930	30	134 919	37	153 542,02	40	155 314	43	161 220	36	165 223	40	165 255	45
Савеловский	259 293	213	264 037	204	262 673,36	237	275 206	252	286 436	240	291 182	259	291 311	255
Сокол	284 545	155	295 942	148	301 521,51	173	303 662	184	307 451	169	314 253	179	315 141	167
Тимирязевский	244 590	226	251 225	200	241 573,94	207	252 930	205	266 285	208	268 186	238	274 835	212
Ховрино	222 421	327	228 305	356	229 049,28	396	236 066	422	242 561	422	243 395	424	248 409	389
Хорошевский	326 597	361	331 022	329	340 788,00	379	344 012	403	350 150	373	352 486	404	360 341	420

** мало объектов, резкие скачки цены

СЕВЕРО-ВОСТОЧНЫЙ АО

	декабрь		январь 21		февраль 21		март 21		апрель 21		май 21		июнь 21	
	цена	кол-во	цена	кол-во	цена	кол-во	цена	кол-во	цена	кол-во	цена	кол-во	цена	кол-во
Алексеевский	265 974	241	271 758	233	275 951,30	239	276 564	257	298 196	252	302 144	283	302 975	290
Алтуфьевский	199 823	95	202 383	89	208 487,82	114	210 254	149	216 719	136	217 936	140	217 482	112
Бабушкинский	217 024	228	219 491	203	221 539,02	251	228 466	284	245 323	254	247 586	233	250 248	220
Бибирево	203 935	230	207 497	231	198 248,00	292	210 398	318	215 377	287	218 645	309	221 119	295
Бутырский	240 066	189	246 206	195	238 140,30	214	250 475	236	257 823	196	270 894	184	277 267	173
Лианозово	217 243	132	214 476	117	202 610,90	136	216 424	147	231 978	130	235 282	133	237 242	135
Лосиноостровский	200 071	276	206 845	215	205 301,45	261	211 952	282	223 973	277	223 696	271	222 488	223
Марфино	245 026	120	253 386	120	252 126,86	139	263 903	153	276 429	147	283 687	169	290 675	171
Марьино	294 649	240	309 771	222	303 920,55	249	310 778	268	316 695	271	321 125	253	326 923	228
Останкинский	272 285	193	287 325	186	293 318,68	183	286 508	218	298 317	204	296 053	190	295 735	176
Отрадное	210 866	334	217 747	321	210 803,80	392	222 916	437	228 644	444	234 925	416	236 523	394
Ростокино	232 402	111	236 049	85	224 387,65	99	225 554	107	260 333	126	269 014	139	268 723	123
Свиблово	237 418	141	240 737	130	241 099,25	145	249 091	158	262 672	171	267 431	162	265 990	152
Северное Медведково	215 176	210	219 950	204	223 059,55	275	228 318	309	238 732	300	239 947	298	244 430	286
Северный	200 245	112	205 096	99	205 731,00	124	213 585	130	216 019	106	221 924	105	230 242	101
Южное Медведково	211 940	161	217 160	144	217 032,37	180	220 351	187	230 009	213	232 620	195	238 128	162
Ярославский	189 241	199	194 115	200	199 277,99	245	203 961	290	211 120	264	215 276	252	217 024	245

СЕВЕРО-ЗАПАДНЫЙ АО

	декабрь		январь 21		февраль 21		март 21		апрель 21		май 21		июнь 21	
	цена	кол-во	цена	кол-во	цена	кол-во	цена	кол-во	цена	кол-во	цена	кол-во	цена	кол-во
Куркино	223 093	127	232 933	126	236 276,73	149	234 125	127	239 695	141	245 938	141	250 902	130
Митино	204 583	334	211 091	336	214 737,51	369	220 040	378	223 028	422	228 583	399	225 033	403
Покровское-Стрешнево	324 569	228	322 829	218	296 747,33	255	318 753	220	316 405	247	324 143	240	320 895	230
Северное Тушино	217 742	232	221 727	208	224 857,28	258	230 785	264	239 076	276	240 681	288	246 382	283
Строгино	239 116	215	243 574	208	241 428,94	261	248 866	232	249 598	236	251 564	219	252 392	250
Хорошево-Мневники	274 448	506	275 104	486	275 560,76	553	279 024	497	284 102	529	287 251	535	293 451	523
Щукино	263 169	203	268 293	183	260 431,24	222	276 687	198	285 069	236	289 927	238	294 151	272
Южное Тушино	218 579	214	226 157	205	225 795,53	249	236 604	234	236 611	254	240 646	270	243 133	283

ПРИЛОЖЕНИЕ №1

ЦЕНТРАЛЬНЫЙ АО

	декабрь		январь 21		февраль 21		март 21		апрель 21		май 21		июнь 21	
	цена	кол-во	цена	кол-во	цена	кол-во	цена	кол-во	цена	кол-во	цена	кол-во	цена	кол-во
Арбат	616 779	492	639 354	435	639 784,22	429	664 847	498	668 301	424	659 494	449	663 778	399
Басманный	378 017	669	374 493	642	370 036,12	741	385 124	778	388 901	744	386 772	769	393 344	671
Замоскворечье	433 723	349	441 462	337	422 748,75	348	439 483	398	472 732	360	472 216	391	476 100	338
Красносельский	369 211	322	370 381	296	369 676,35	331	376 265	354	382 417	311	387 998	309	388 920	279
Мещанский	406 370	381	410 501	354	392 748,28	403	410 213	431	431 008	397	435 272	409	437 202	354
Пресненский	505 986	1200	509 585	1127	517 866,14	1250	533 121	1356	543 933	1333	550 546	1265	555 194	1067
Таганский	353 151	472	352 507	476	346 544,47	541	353 204	578	364 695	564	374 271	571	375 441	480
Тверской	511 662	923	518 100	859	507 215,19	901	524 681	1034	533 623	1004	538 269	991	541 992	890
Хамовники	635 711	964	643 543	917	618 981,82	965	637 282	1095	653 082	1075	653 689	1027	669 978	920
Якиманка	496 180	249	509 364	249	494 782,49	258	512 819	284	530 609	227	537 582	243	533 427	222

ЮГО-ВОСТОЧНЫЙ АО

	декабрь		январь 21		февраль 21		март 21		апрель 21		май 21		июнь 21	
	цена	кол-во	цена	кол-во	цена	кол-во	цена	кол-во	цена	кол-во	цена	кол-во	цена	кол-во
Вьшино-Жулебино	194 096	492	196 491,90	436	196 299,01	494	200 668	460	204 825	495	208 853	516	213 425	501
Кузьминки	209 067	388	213 959,66	362	217 027,98	376	222 565	375	231 221	428	233 828	447	238 092	407
Лефортово	235 243	255	233 010,91	198	238 878,00	248	241 505	224	257 581	256	266 655	241	266 123	221
Люблино	201 127	444	204 277,42	424	202 252,15	490	210 499	462	213 440	549	215 330	557	220 307	548
Марьино	198 810	629	204 449,53	587	204 298,17	637	210 993	627	216 937	731	218 294	702	221 214	644
Некрасовка	165 803	282	170 011,38	254	177 689,58	309	179 437	338	179 670	315	180 550	317	181 288	272
Нижегородский	211 860	148	217 044,58	123	218 054	156	223 959	161	239 980	221	244 726	232	245 239	194
Печатники	203 194	191	210 144,25	177	206 935,58	217	214 564	215	221 477	220	222 520	234	222 003	229
Рязанский	207 736	299	211 942,75	266	207 747,86	331	218 859	305	222 550	352	224 018	372	226 375	325
Текстильщики	201 139	184	205 723,76	198	209 168	245	213 519	226	213 754	227	216 231	226	216 128	220
Южнопортовый	246 850	237	253 440,51	211	255 222	275	260 228	256	265 625	265	270 787	248	272 524	264
Капотня			180 615,21	50	181 293,17	64	181 567	49	183 297	50	183 945	50	183 815	42

ЮГО-ЗАПАДНЫЙ АО

	декабрь		январь 21		февраль 21		март 21		апрель 21		май 21		июнь 21	
	цена	кол-во	цена	кол-во	цена	кол-во	цена	кол-во	цена	кол-во	цена	кол-во	цена	кол-во
Академический	278 290	381	283 126	382	279 299,07	448	285 633	464	301 232	454	306 417	447	313 353	369
Гагаринский	333 067	334	333 661	306	334 463,29	338	339 718	325	353 147	292	356 002	288	363 221	274
Эюзино	239 501	280	240 656	263	242 889,56	297	254 844	335	256 658	330	260 027	356	261 953	340
Коньково	239 074	322	243 999	275	244 701,00	338	249 623	402	257 792	407	258 066	410	259 581	346
Котловка	243 550	146	244 789	165	238 318,82	203	246 998	236	265 029	231	268 376	226	271 566	194
Ломоносовский	290 728	348	294 108	338	297 825,58	360	306 364	367	312 643	363	318 063	365	317 575	349
Обручевский	278 515	258	283 483	237	287 079,72	259	286 452	288	293 047	252	294 794	274	300 205	262
Северное Бутово	200 722	189	202 463	202	204 709,82	229	212 333	256	219 258	215	220 916	224	220 566	210
Теплый Стан	234 005	328	235 168	305	239 287,73	315	244 107	343	249 518	312	252 883	334	252 376	315
Черемушки	270 288	318	274 197	333	273 683,45	377	279 020	435	292 532	451	291 363	424	293 806	416
Южное Бутово	183 363	451	189 280	508	191 172,19	638	194 870	706	197 798	646	201 974	656	203 013	611
Ясенево	208 892	258	214 501	271	211 383,39	351	220 860	383	226 294	388	229 452	376	233 148	349

ПРИЛОЖЕНИЕ №1

ЮЖНЫЙ АО

	декабрь		январь 21		февраль 21		март 21		апрель 21		май 21		июнь 21	
	цена	кол-во	цена	кол-во	цена	кол-во	цена	кол-во	цена	кол-во	цена	кол-во	цена	кол-во
Бирюлёво Восточное	180 920	213	186 703	191	187 088,33	240	193 882	266	200 163	261	200 945	282	202 913	286
Бирюлёво Западное	169 028	119	174 860	104	169 988,32	114	179 237	133	197 921	144	197 943	151	202 469	145
Братеево	199 361	156	203 045	155	196 750,16	163	208 944	184	216 423	162	224 050	177	224 815	184
Даниловский	274 112	441	277 502	432	271 732,32	455	288 314	454	290 873	429	292 387	473	298 739	447
Донской	283 113	203	295 232	168	296 672,00	201	301 041	204	310 038	196	317 961	208	322 473	203
Зябликово	202 137	165	206 673	165	209 044	192	213 869	241	219 507	234	222 491	250	224 515	231
Московоречье-Сабурово	209 814	142	211 246	107	210 785,30	119	215 851	136	229 195	169	231 997	189	237 339	172
Нагатино-Садовники	227 966	246	237 621	237	228 591,04	276	247 349	300	247 523	287	252 464	274	255 940	261
Нагатинский Затон	248 832	219	254 072	224	251 120	253	253 612	301	262 998	250	269 031	248	276 854	240
Нагорный	236 205	187	242 556	174	243 898	176	246 378	181	252 519	194	257 580	204	261 468	195
Орехово-Борисово Северное	207 226	178	211 925	160	212 653	172	215 784	183	222 540	202	224 331	202	229 568	178
Орехово-Борисово Южное	199 028	211	203 426	215	205 446	240	207 850	265	216 102	268	217 398	252	222 857	257
Царицыно	209 764	223	218 337	221	219 445,90	243	216 128	272	233 015	274	234 080	289	236 885	277
Чертаново Северное	225 590	200	232 692	204	234 069	223	238 341	267	240 861	230	246 119	240	251 070	226
Чертаново Центральное	217 053	191	219 254	194	219 511,78	241	228 354	273	235 151	238	237 794	274	237 217	295
Чертаново Южное	208 113	289	212 802	295	210 522,15	305	220 980	395	224 600	370	226 556	384	227 375	401

*из выборки убраны нерепрезентативные объекты, а так же объекты вызывающие сомнения



Группа компаний МИЭЛЬ

109004, Москва,
ул. Николаямская, д. 40, стр. 1
телефон: (495) 777 33 77
www.miel.ru

Подготовлено аналитическим
центром МИЭЛЬ
июль, 2021
ekaterina.berezhnova@miel.ru

Содержащаяся в настоящем отчёте информация и данные носят исключительно информационный характер. МИЭЛЬ не несёт ответственности за ущерб, причиненный каким-либо лицам в результате действия или отказа от действия на основании сведений, содержащихся в данном отчёте.