

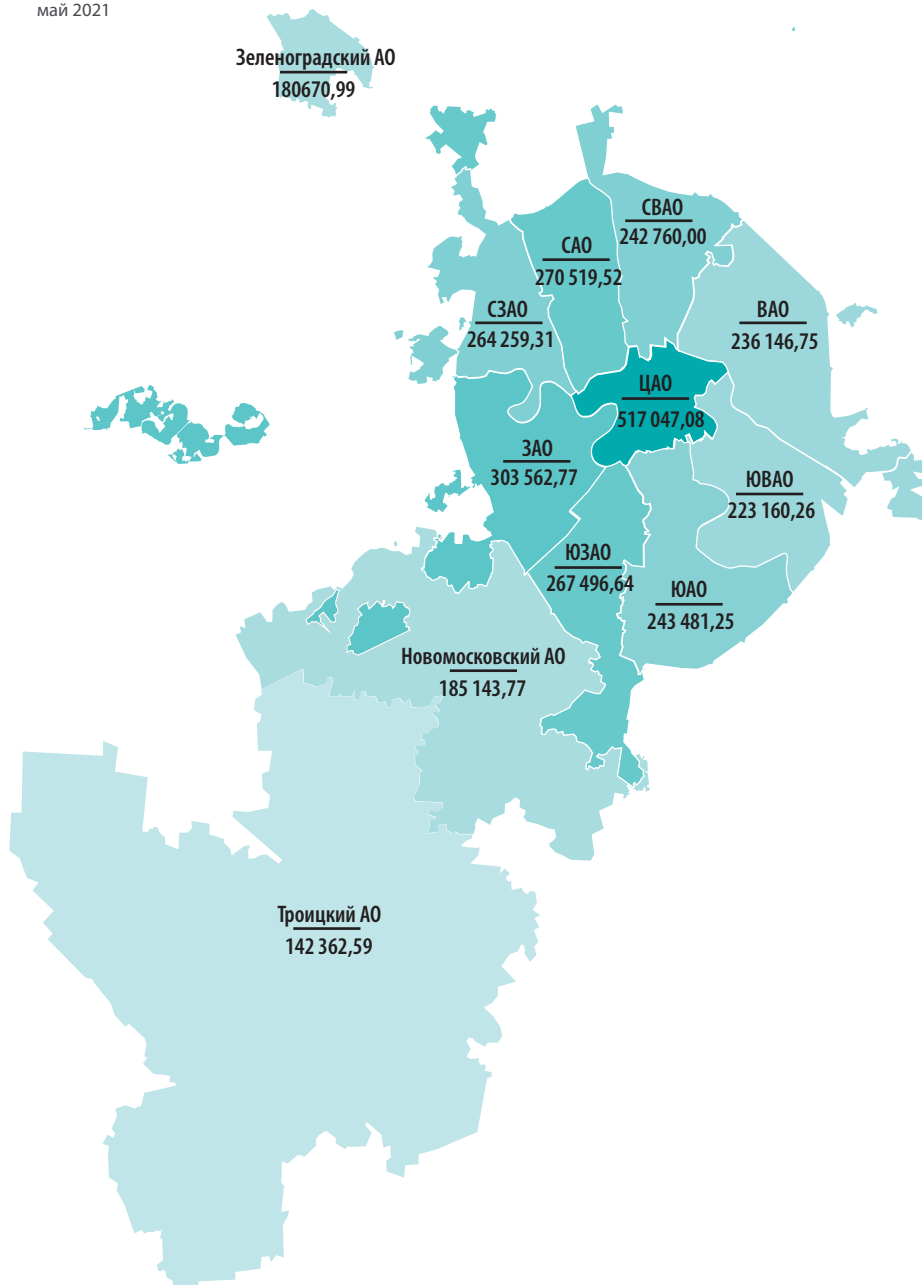


Цены и объем предложения вторичной городской недвижимости в Москве

Май 2021

ИТОГИ МАЯ

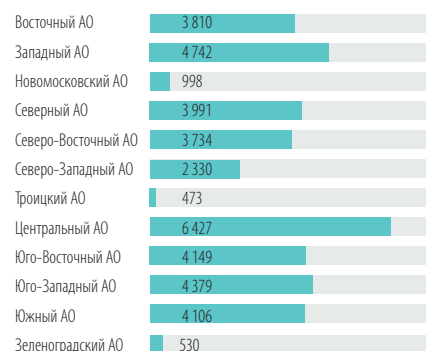
Средняя взвешенная цена предложения за метр квадратный по округам Москвы, май 2021



Объем предложения на столичном рынке вторичной городской недвижимости в мае 2021 года составил 40 тыс. объектов, незначительное сокращение по сравнению с апрелем обусловлено большим количеством праздничных дней. Традиционно собственники жилья снимают свои объекты с экспозиции на период майских праздников.

Тем не менее, сокращение затронуло практически все административные округа и в большей степени коснулось ЦАО и ЗАО.

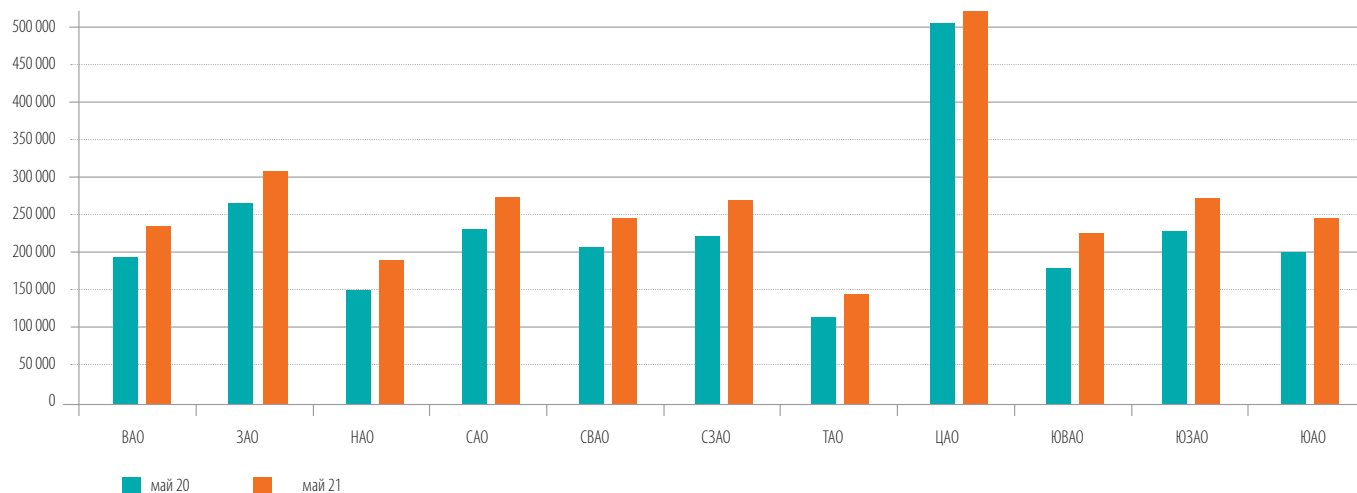
Объем предложений (квартиры выставленные на продажу) по округам Москвы, май 2021



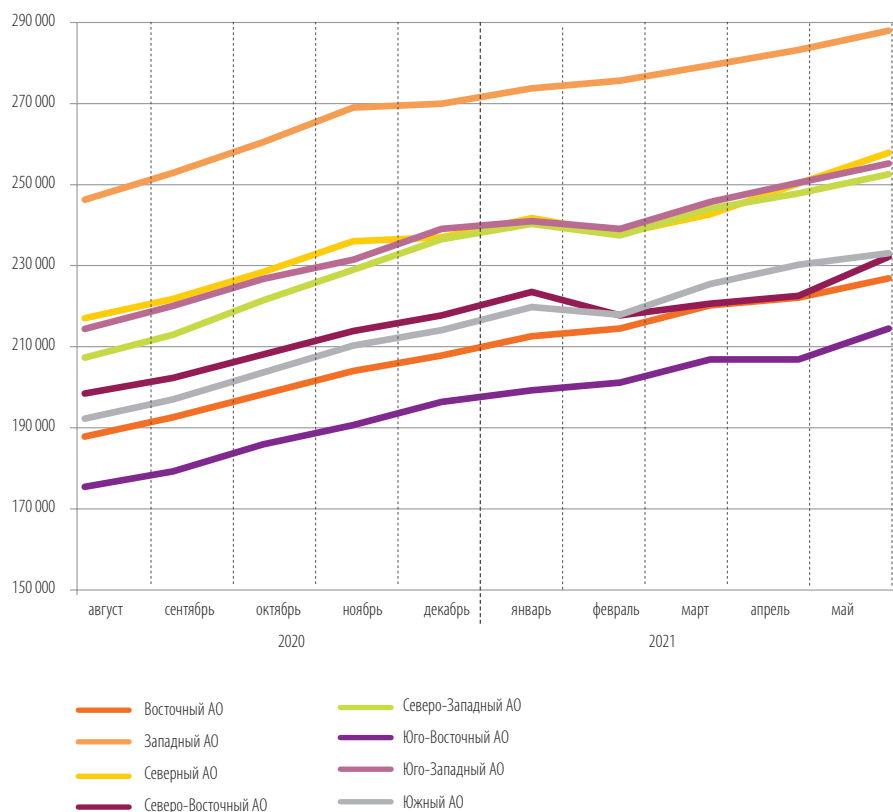
Динамика объема предложения
по административным округам Москвы

	сентябрь		октябрь		ноябрь		декабрь		январь 21		февраль 21		март 21		апр. 21		май 21	
Восточный АО	4412	0%	4141	-6%	3694	-11%	3285	-11%	3195	-3%	3591	12%	3 899	9%	3 817	-2%	3 810	0%
Западный АО	5422	-5%	5134	-5%	4691	-9%	4250	-9%	4300	1%	4594	7%	4 920	7%	4 885	-1%	4 742	-3%
Новомосковский	690	1%	667	-3%	555	-17%	402	-	1004		1045	4%	1 120	7%	1 150	3%	998	
Северный АО	4169	-4%	3988	-4%	3591	-10%	3271	-9%	3263	0%	3674	13%	3 931	7%	3 958	1%	3 991	1%
Северо-Восточный АО	4126	-4%	3863	-6%	3504	-9%	3212	-8%	3218	0%	3538	10%	3 772	7%	3 777	0%	3 734	-1%
Северо-Западный АО	2541	-5%	2408	-5%	2275	-6%	2059	-9%	2011	-2%	2316	15%	2 400	4%	2 340	-2%	2 330	0%
Троицкий	152	-2%	143	-6%	128	-10%	-	-	366		395	8%	413	5%	422	2%	473	
Центральный АО	7049	-1%	6784	-4%	6356	-6%	6021	-5%	5911	-2%	6167	4%	6 807	10%	6 750	-1%	6 427	-5%
Юго-Восточный АО	4600	0%	4215	-8%	3865	-8%	3549	-8%	3518	-1%	3842	9%	4 238	10%	4 121	-3%	4 149	1%
Юго-Западный АО	4872	-7%	4439	-9%	4055	-9%	3613	-11%	3637	1%	4153	14%	4 542	9%	4 442	-2%	4 379	-1%
Южный АО	4584	-1%	4262	-7%	3817	-10%	3383	-11%	3273	-3%	3613	10%	4 056	12%	4 012	-1%	4 106	2%
Зеленоградский АО																	530	

Рост цен за квадратный метр относительно уровня мая 2020 года



Динамика средней взвешенной цены предложения по административным округам Москвы, 2020-21 год.



Цены на выставяемые объекты продолжили свой рост, подтверждая восходящий тренд, начавшийся еще в июне 2020 года. Рост средневзвешенной цены предложения за год составил 20%.
 Нужно отметить, что ценовые ожидания продавцов остаются завышенными. Так в апреле 2021 года каждая третья сделка осуществлялась с дисконтом от первоначальной цены, в мае – каждая четвертая, при этом средний размер скидки составил 3%. Чем длительнее срок экспозиции объекта, тем охотнее продавцы соглашаются на дисконт.

Динамика средней взвешенной цены за квадратный метр по административным округам Москвы

	октябрь		ноябрь		декабрь		январь 21		февраль 21		март 21		апр. 21		май 21	
Восточный АО	207 112	3%	213 064	3%	217 457,93	2%	222 408,36	2%	224 060	1%	229 760	3%	231 824	4%	236 146,75	2%
Западный АО	274 968	3%	284 145	3%	285 015,18	0%	288 669,42	1%	290 704	1%	294 686	1%	299 003	4%	303 562,77	2%
Новомосковский	163 551	3%	166 987	2%	168 456,00	1%	169 893,75	1%	166 469	-2%	170 102	2%	171 331	1%	185 143,77	
Северный АО	240 481	3%	248 661	3%	249 103,21	0%	254 214,56	2%	250 175	-2%	255 179	2%	262 834	3%	270 519,52	3%
Северо-Восточный АО	218 384	3%	224 127	3%	227 430,00	1%	226 980,95	0%	227 817	0%	230 654	1%	232 671	3%	242 760,00	4%
Северо-Западный АО	232 285	4%	240 315	3%	248 499,86	3%	252 079,08	1%	249 379	-1%	256 057	3%	259 972	3%	264 259,31	2%
Троицкий	129 935	4%	129 043	-1%	129 358,00	0%	129 570,29	0%	130 229	1%	132 519	2%	139 459	8%	142 362,59	2%
Центральный АО	485 369	1%	492 924	2%	492 266,95	0%	496 551,37	1%	485 358	-2%	506 384	4%	506 552	2%	517 047,08	2%
Юго-Восточный АО	193 257	3%	198 358	3%	204 423,54	3%	207 722,83	2%	208 923	1%	214 923	3%	214 656	3%	223 160,26	4%
Юго-Западный АО	238 796	3%	242 856	2%	251 075,41	3%	252 676,77	1%	251 521	0%	257 717	2%	263 055	4%	267 496,64	2%
Южный АО	213 105	3%	220 072	3%	224 172,18	2%	229 702,25	2%	227 762	-1%	235 587	3%	240 115	5%	243 481,25	1%
Зеленоградский АО															180670,99	

ПРИЛОЖЕНИЕ №1

ВОСТОЧНЫЙ АО

	ноябрь		декабрь		январь 21		февраль 21		март 21		апрель 21		май 21	
	цена	кол-во	цена	кол-во	цена	кол-во	цена	кол-во	цена	кол-во	цена	кол-во	цена	кол-во
Богородское	220 789	279	226 564	251	227 367	232	232 993,47	257,00	238 278	277	241 630	271	245 185	296
Вешняки	182 416	238	188 582	216	197 308	230	201 517,17	275,00	203 328	295	204 958	252	207 410	263
Восточное Измайлово	222 740	179	226 263	156	225 648	150	233 517,85	169,00	236 135	189	239 433	152	239 335	162
Восточный	166 822	24	160 481	18	168 984	17	165 000,00	22,00	168 143	42	184 861	30	185 961	25
Гольяново	195 284	381	197 810	325	206 050	341	210 494,99	382,00	213 423	402	217 846	389	218 299	376
Ивановское	190 890	219	197 962	193	205 356	193	205 103,93	235,00	209 725	255	212 832	250	213 648	289
Измайлово	216 702	276	218 657	271	226 057	232	230 048,24	288,00	235 409	308	240 625	264	245 991	253
Косино-Ухтомский	181 639	160	187 247	137	190 463	146	192 539,41	167,00	194 473	187	206 692	203	208 304	223
Метрогородок	201 386	78	209 927	85	208 198	79	211 154,09	87,00	215 611	107	224 410	105	229 501	106
Новогиреево	207 216	218	214 312	195	219 369	185	223 600,00	204,00	232 001	224	231 532	232	234 699	257
Новокосино	188 483	148	194 457	120	202 920	123	207 747,31	153,00	214 430	173	213 907	166	218 974	162
Перово	205 881	358	211 253	328	216 069	296	219 191,06	322,00	224 175	342	228 907	344	228 668	340
Преображенское	234 553	216	242 780	174	247 548	181	245 897,00	212,00	255 125	232	267 436	224	270 836	243
Северное Измайлово	212 560	272	214 419	233	218 898	241	224 492,98	259,00	228 943	279	231 293	268	238 396	281
Соколиная Гора	228 223	340	226 635	290	228 470	281	228 039,00	289,00	229 632	309	249 474	277	253 890	268
Сокольники	274 455	308	276 350	293	277 299	250	283 947,75	270,00	283 130	290	290 404	288	293 051	266

ЗАПАДНЫЙ АО

	ноябрь		декабрь		январь 21		февраль 21		март 21		апрель 21		май 21	
	цена	кол-во	цена	кол-во	цена	кол-во	цена	кол-во	цена	кол-во	цена	кол-во	цена	кол-во
Внуково	145 714	36			162 871	48	166 061	44	168 545	54	174 386	41	176 532	34
Дорогомилово	415 532	445	399 321	414	402 240	400	405 598	431	411 084	443	412 434	432	415 024	433
Крылатское	311 797	237	309 887	201	309 326	195	320 363	208	327 115	199	330 465	202	330 754	214
Кунцево	252 845	478	263 320	422	264 868	410	270 411	456	273 145	503	279 751	506	283 488	473
Можайский	234 224	680	240 819	581	244 869	576	249 770	646	250 176	723	251 354	688	253 692	631
Ново-Переделкино	189 250	229	194 688	211	197 714	198	202 395	198	200 201	235	217 363	237	216 922	235
Очаково-Матвеевское	233 063	354	232 305	341	237 135	308	239 935	364	246 234	412	250 634	392	256 752	383
Проспект Вернадского	305 920	266	311 034	251	317 484	225	319 577	217	323 507	232	329 674	229	331 486	239
Раменки	338 925	687	345 551	625	356 115	598	359 261	663	365 696	674	372 435	659	374 413	689
Солнцево	322 562	280	205 968	272	209 102	268	209 436	319	211 837	338	214 670	337	218 328	330
Тропарево-Никулино	275 482	380	282 149	374	282 016	371	286 165	368	290 960	386	293 383	405	294 455	416
Филевский Парк	280 313	260	279 670	258	279 808	255	281 137	308	281 452	329	311 414	328	316 695	316
Фили-Давыдовское	277 334	359	282 116	300	283 213	344	291 461	372	293 016	393	304 130	330	308 636	349

НОВОМОСКОВСКИЙ АО

	ноябрь		декабрь		январь 21		февраль 21		март 21		апрель 21		май 21	
	цена	кол-во	цена	кол-во	цена	кол-во	цена	кол-во	цена	кол-во	цена	кол-во	цена	кол-во
Внуковское	188 569	11	185 116	26	186 167	39	184 944,14	63	196 838	57	204 758	49	209 510	47
Воскресенское	154 625	13	170 180	11	134 801	11	135 479,06	7	149 248	11	151 334	6	130 584	4
Десеновское	161 418	139	164 690	97	171 720	121	173 116,00	183	183 146	202	185 453	286	188 571	276
Кокошкино	134 585	11			149 638	21	148 191,48	28	153 417	27	150 987	40	156 908	30
Марушкинское	138 215	28	151 776	5	142 099	41	143 797,00	46	149 004	35	139 850	29	140 658	31
Московский	194 941	22	216 322	56	194 818	141	215 693,54	65	226 377	50	209 004	34	222 755	31
Мосрентген	137 051	5			171 791	18	169 074,70	21	165 774	18	183 390	23	187 837	21
Рязановское	193 188	8	179 447	25	164 959	144	164 406	163	166 347	141	160 755	100	155 456	96
Сосенское	181 693	206	186 962	175	192 011	295	194 913,52	289	199 156	283	202 735	271	209 300	250
Филимонковское	132 616	12	144 946	2	144 376	46	141 748,47	51	151 635	53	153 024	60	157 923	48
Щербинка	152 662	100	184 259	5	150 047	109	153 354,90	129	156 509	139	163 193	153	168 448	164

* добавились дорогие квартиры первичная проажа вторички

ПРИЛОЖЕНИЕ №1

СЕВЕРНЫЙ АО

	ноябрь		декабрь		январь 21		февраль 21		март 21		апрель 21		май 21	
	цена	кол-во	цена	кол-во	цена	кол-во	цена	кол-во	цена	кол-во	цена	кол-во	цена	кол-во
Аэропорт	274 550	273	274 593	259	280 556	230	278 694,70	259	286 945	276	295 409	251	298 035	264
Беговой	288 527	253	288 212	232	294 893	205	284 312,26	221	289 868	235	315 279	226	321 443	221
Бескудниковский	218 078	179	223 557	164	228 255	173	230 329,50	195	239 474	208	244 382	239	247 427	240
Войковский	245 740	226	252 626	187	257 293	192	251 065,54	244	258 472	260	274 730	261	273 311	249
Восточное Дегунино	204 884	161	210 018	148	211 677	137	204 052,65	207	214 589	220	216 178	177	221 175	185
Головинский	216 917	256	223 758	206	230 629	203	235 013,58	254	243 924	285	248 640	293	254 661	329
Дмитровский	198 011	185	200 288	163	208 607	126	206 066,11	187	213 812	199	220 374	210	217 507	229
Западное Дегунино	202 526	215	213 008	212	216 573	209	211 505,08	245	220 845	261	222 010	211	227 737	227
Коптево	291 764	275	220 807	265	231 728	243	226 756,33	275	236 720	293	242 884	267	249 830	302
Левобережный	243 413	152	244 795	123	251 599	120	251 790,44	155	259 687	165	260 670	175	264 064	200
Молжаниновский	132 536	33	135 930	30	134 919	37	153 542,02	40	155 314	43	161 220	36	165 223	40
Савеловский	252 602	262	259 293	213	264 037	204	262 673,36	237	275 206	252	286 436	240	291 182	259
Сокол	290 637	171	284 545	155	295 942	148	301 521,51	173	303 662	184	307 451	169	314 253	179
Тимирязевский	243 154	260	244 590	226	251 225	200	241 573,94	207	252 930	205	266 285	208	268 186	238
Ховрино	218 606	308	222 421	327	228 305	356	229 049,28	396	236 066	422	242 561	422	243 395	424
Хорошевский	335 213	382	326 597	361	331 022	329	340 788,00	379	344 012	403	350 150	373	352 486	404

** мало объектов, резкие скачки цены

СЕВЕРО-ВОСТОЧНЫЙ АО

	ноябрь		декабрь		январь 21		февраль 21		март 21		апрель 21		май 21	
	цена	кол-во	цена	кол-во	цена	кол-во	цена	кол-во	цена	кол-во	цена	кол-во	цена	кол-во
Алексеевский	265 020	245	265 974	241	271 758	233	275 951,30	239	276 564	257	298 196	252	302 144	283
Алтуфьевский	194 688	95	199 823	95	202 383	89	208 487,82	114	210 254	149	216 719	136	217 936	140
Бабушкинский	216 174	254	217 024	228	219 491	203	221 539,02	251	228 466	284	245 323	254	247 586	233
Бибирево	196 712	250	203 935	230	207 497	231	198 248,00	292	210 398	318	215 377	287	218 645	309
Бутырский	234 559	210	240 066	189	246 206	195	238 140,30	214	250 475	236	257 823	196	270 894	184
Лианозово	210 957	134	217 243	132	214 476	117	202 610,90	136	216 424	147	231 978	130	235 282	133
Лосиноостровский	197 711	274	200 071	276	206 845	215	205 301,45	261	211 952	282	223 973	277	223 696	271
Марфино	245 628	144	245 026	120	253 386	120	252 126,86	139	263 903	153	276 429	147	283 687	169
Марьино	280 047	266	294 649	240	309 771	222	303 920,55	249	310 778	268	316 695	271	321 125	253
Останкинский	269 064	217	272 285	193	287 325	186	293 318,68	183	286 508	218	298 317	204	296 053	190
Отрадное	245 544	355	210 866	334	217 747	321	210 803,80	392	222 916	437	228 644	444	234 925	416
Ростокино	232 240	123	232 402	111	236 049	85	224 387,65	99	225 554	107	260 333	126	269 014	139
Свиблово	245 148	178	237 418	141	240 737	130	241 099,25	145	249 091	158	262 672	171	267 431	162
Северное Медведково	213 266	253	215 176	210	219 950	204	223 059,55	275	228 318	309	238 732	300	239 947	298
Северный	197 547	123	200 245	112	205 096	99	205 731,00	124	213 585	130	216 019	106	221 924	105
Южное Медведково	207 005	165	211 940	161	217 160	144	217 032,37	180	220 351	187	230 009	213	232 620	195
Ярославский	184 016	218	189 241	199	194 115	200	199 277,99	245	203 961	290	211 120	264	215 276	252

СЕВЕРО-ЗАПАДНЫЙ АО

	ноябрь		декабрь		январь 21		февраль 21		март 21		апрель 21		май 21	
	цена	кол-во	цена	кол-во	цена	кол-во	цена	кол-во	цена	кол-во	цена	кол-во	цена	кол-во
Куркино	218 207	151	223 093	127	232 933	126	236 276,73	149	234 125	127	239 695	141	245 938	141
Митино	197 312	377	204 583	334	211 091	336	214 737,51	369	220 040	378	223 028	422	228 583	399
Покровское-Стрешнево	295 962	240	324 569	228	322 829	218	296 747,33	255	318 753	220	316 405	247	324 143	240
Северное Тушино	221 675	265	217 742	232	221 727	208	224 857,28	258	230 785	264	239 076	276	240 681	288
Строгино	232 813	255	239 116	215	243 574	208	241 428,94	261	248 866	232	249 598	236	251 564	219
Хорошево-Мневники	271 287	549	274 448	506	275 104	486	275 560,76	553	279 024	497	284 102	529	287 251	535
Щукино	248 208	203	263 169	203	268 293	183	260 431,24	222	276 687	198	285 069	236	289 927	238
Южное Тушино	216 667	235	218 579	214	226 157	205	225 795,53	249	236 604	234	236 611	254	240 646	270

ПРИЛОЖЕНИЕ №1

ЦЕНТРАЛЬНЫЙ АО

	ноябрь		декабрь		январь 21		февраль 21		март 21		апрель 21		май 21	
	цена	кол-во	цена	кол-во	цена	кол-во	цена	кол-во	цена	кол-во	цена	кол-во	цена	кол-во
Арбат	608 217	541	616 779	492	639 354	435	639 784,22	429	664 847	498	668 301	424	659 494	449
Басманный	375 880	708	378 017	669	374 493	642	370 036,12	741	385 124	778	388 901	744	386 772	769
Замоскворечье	414 805	364	433 723	349	441 462	337	422 748,75	348	439 483	398	472 732	360	472 216	391
Красносельский	359 575	348	369 211	322	370 381	296	369 676,35	331	376 265	354	382 417	311	387 998	309
Мещанский	402 169	411	406 370	381	410 501	354	392 748,28	403	410 213	431	431 008	397	435 272	409
Пресненский	523 196	1244	505 986	1200	509 585	1127	517 866,14	1250	533 121	1356	543 933	1333	550 546	1265
Таганский	356 296	497	353 151	472	352 507	476	346 544,47	541	353 204	578	364 695	564	374 271	571
Тверской	518 853	985	511 662	923	518 100	859	507 215,19	901	524 681	1034	533 623	1004	538 269	991
Хамовники	634 861	995	635 711	964	643 543	917	618 981,82	965	637 282	1095	653 082	1075	653 689	1027
Якиманка	478 140	263	496 180	249	509 364	249	494 782,49	258	512 819	284	530 609	227	537 582	243

ЮГО-ВОСТОЧНЫЙ АО

	ноябрь		декабрь		январь 21		февраль 21		март 21		апрель 21		май 21	
	цена	кол-во	цена	кол-во	цена	кол-во	цена	кол-во	цена	кол-во	цена	кол-во	цена	кол-во
Вьшино-Жулебино	187 664	514	194 096	492	196 491,90	436	196 299,01	494	200 668	460	204 825	495	208 853	516
Кузьминки	210 088	426	209 067	388	213 959,66	362	217 027,98	376	222 565	375	231 221	428	233 828	447
Лефортово	232 850	263	235 243	255	233 010,91	198	238 878,00	248	241 505	224	257 581	256	266 655	241
Люблино	197 919	511	201 127	444	204 277,42	424	202 252,15	490	210 499	462	213 440	549	215 330	557
Марьино	193 790	682	198 810	629	204 449,53	587	204 298,17	637	210 993	627	216 937	731	218 294	702
Некрасовка	161 137	317	165 803	282	170 011,38	254	177 689,58	309	179 437	338	179 670	315	180 550	317
Нижегородский	209 677	146	211 860	148	217 044,58	123	218 054	156	223 959	161	239 980	221	244 726	232
Печатники	197 474	203	203 194	191	210 144,25	177	206 935,58	217	214 564	215	221 477	220	222 520	234
Рязанский	203 443	330	207 736	299	211 942,75	266	207 747,86	331	218 859	305	222 550	352	224 018	372
Текстильщики	197 373	210	201 139	184	205 723,76	198	209 168	245	213 519	226	213 754	227	216 231	226
Южнопортовый	241 519	263	246 850	237	253 440,51	211	255 222	275	260 228	256	265 625	265	270 787	248
Капотня					180 615,21	50	181 293,17	64	181 567	49	183 297	50	183 945	50

ЮГО-ЗАПАДНЫЙ АО

	ноябрь		декабрь		январь 21		февраль 21		март 21		апрель 21		май 21	
	цена	кол-во	цена	кол-во	цена	кол-во	цена	кол-во	цена	кол-во	цена	кол-во	цена	кол-во
Академический	276 254	408	278 290	381	283 126	382	279 299,07	448	285 633	464	301 232	454	306 417	447
Гагаринский	330 602	382	333 067	334	333 661	306	334 463,29	338	339 718	325	353 147	292	356 002	288
Эюзино	235 058	304	239 501	280	240 656	263	242 889,56	297	254 844	335	256 658	330	260 027	356
Коньково	237 921	349	239 074	322	243 999	275	244 701,00	338	249 623	402	257 792	407	258 066	410
Котловка	238 375	177	243 550	146	244 789	165	238 318,82	203	246 998	236	265 029	231	268 376	226
Ломоносовский	292 500	381	290 728	348	294 108	338	297 825,58	360	306 364	367	312 643	363	318 063	365
Обручевский	268 661	297	278 515	258	283 483	237	287 079,72	259	286 452	288	293 047	252	294 794	274
Северное Бутово	198 158	221	200 722	189	202 463	202	204 709,82	229	212 333	256	219 258	215	220 916	224
Теплый Стан	239 490	373	234 005	328	235 168	305	239 287,73	315	244 107	343	249 518	312	252 883	334
Черемушки	262 263	358	270 288	318	274 197	333	273 683,45	377	279 020	435	292 532	451	291 363	424
Южное Бутово	178 530	513	183 363	451	189 280	508	191 172,19	638	194 870	706	197 798	646	201 974	656
Ясенево	203 888	292	208 892	258	214 501	271	211 383,39	351	220 860	383	226 294	388	229 452	376

ПРИЛОЖЕНИЕ №1

ЮЖНЫЙ АО

	ноябрь		декабрь		январь 21		февраль 21		март 21		апрель 21		май 21	
	цена	кол-во	цена	кол-во	цена	кол-во	цена	кол-во	цена	кол-во	цена	кол-во	цена	кол-во
Бирюлёво Восточное	175 922	245	180 920	213	186 703	191	187 088,33	240	193 882	266	200 163	261	200 945	282
Бирюлёво Западное	167 680	170	169 028	119	174 860	104	169 988,32	114	179 237	133	197 921	144	197 943	151
Братеево	192 203	175	199 361	156	203 045	155	196 750,16	163	208 944	184	216 423	162	224 050	177
Даниловский	269 741	522	274 112	441	277 502	432	271 732,32	455	288 314	454	290 873	429	292 387	473
Донской	286 424	210	283 113	203	295 232	168	296 672,00	201	301 041	204	310 038	196	317 961	208
Зябликово	195 178	178	202 137	165	206 673	165	209 044	192	213 869	241	219 507	234	222 491	250
Московоречье-Сабурово	206 898	167	209 814	142	211 246	107	210 785,30	119	215 851	136	229 195	169	231 997	189
Нагатино-Садовники	232 231	254	227 966	246	237 621	237	228 591,04	276	247 349	300	247 523	287	252 464	274
Нагатинский Затон	241 109	256	248 832	219	254 072	224	251 120	253	253 612	301	262 998	250	269 031	248
Нагорный	228 706	193	236 205	187	242 556	174	243 898	176	246 378	181	252 519	194	257 580	204
Орехово-Борисово Северное	202 175	218	207 226	178	211 925	160	212 653	172	215 784	183	222 540	202	224 331	202
Орехово-Борисово Южное	195 494	259	199 028	211	203 426	215	205 446	240	207 850	265	216 102	268	217 398	252
Царицыно	206 747	246	209 764	223	218 337	221	219 445,90	243	216 128	272	233 015	274	234 080	289
Чертаново Северное	218 936	161	225 590	200	232 692	204	234 069	223	238 341	267	240 861	230	246 119	240
Чертаново Центральное	213 549	228	217 053	191	219 254	194	219 511,78	241	228 354	273	235 151	238	237 794	274
Чертаново Южное	209 459	335	208 113	289	212 802	295	210 522,15	305	220 980	395	224 600	370	226 556	384

*из выборки убраны нерепрезентативные объекты, а так же объекты вызывающие сомнения



Группа компаний МИЭЛЬ

109004, Москва,
ул. Николаямская, д. 40, стр. 1
телефон: (495) 777 33 77
www.miel.ru

Подготовлено аналитическим
центром МИЭЛЬ
июнь, 2021
ekaterina.berezhnova@miel.ru

Содержащаяся в настоящем отчёте информация и данные носят исключительно информационный характер. МИЭЛЬ не несёт ответственности за ущерб, причиненный каким-либо лицам в результате действия или отказа от действия на основании сведений, содержащихся в данном отчёте.