

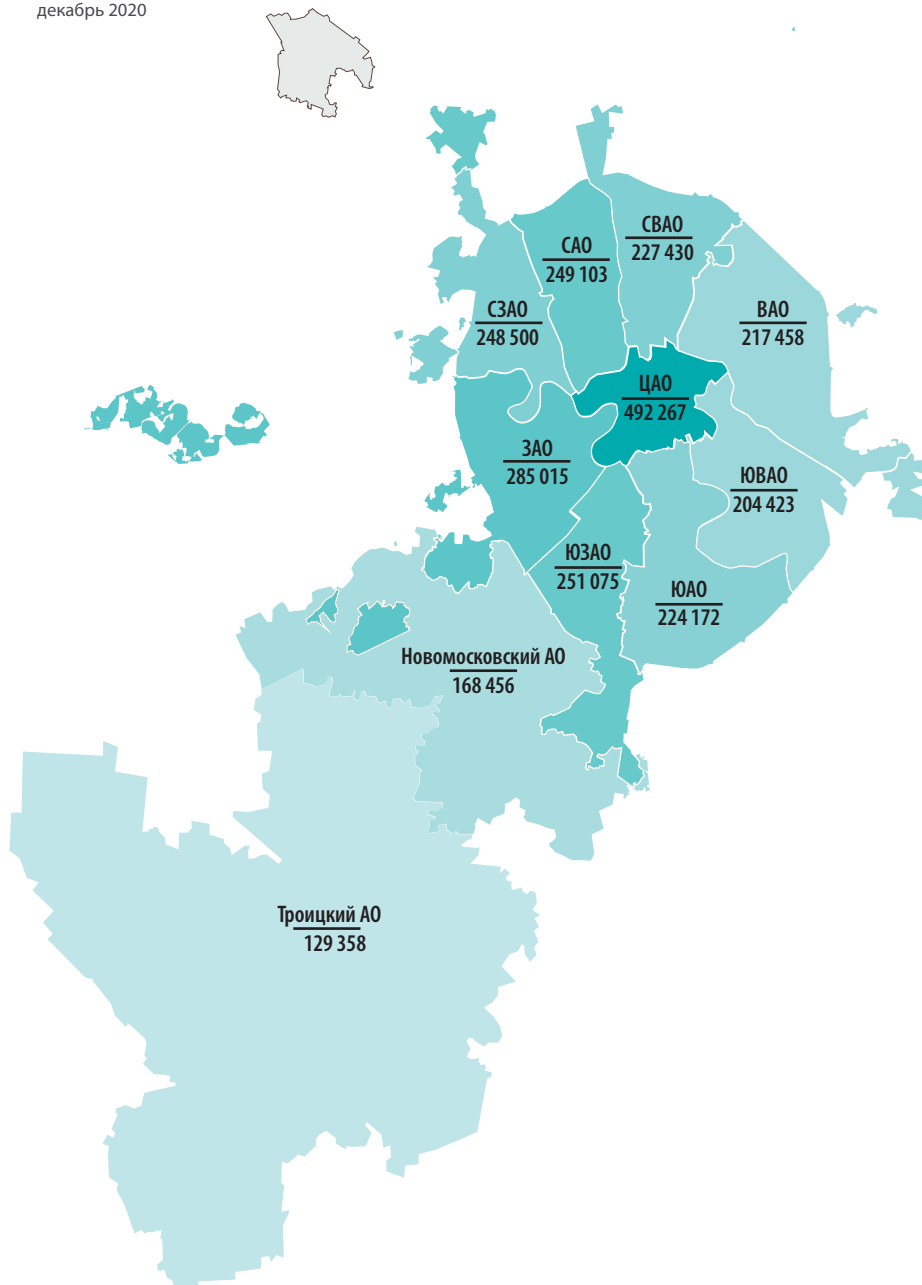


# ОБЗОР ВТОРИЧНОГО РЫНКА МОСКВЫ

Декабрь 2020

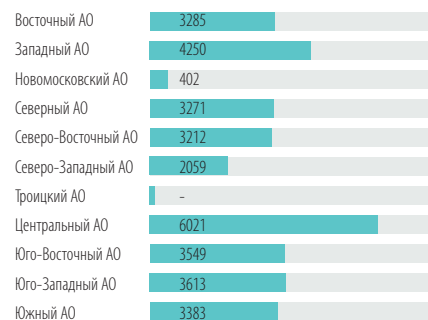
## ИТОГИ ДЕКАБРЯ

Средняя взвешенная цена предложения за метр квадратный по округам Москвы, декабрь 2020



В декабре 2020 объем предложения на столичном рынке недвижимости составлял порядка 33,3 тыс. квартир (в расчете не принимают участие комнаты). Это критически мало. По сравнению с предыдущим месяцем предложение сократилось еще на 8%, с рынка ушли 3,2 тысячи объектов. Если сравнивать с августом, сокращение составило 10 тыс. объектов (в августе объем предложения равнялся 40,3 тыс.), а по сравнению с февралем объем сократился на 25 тыс. объектов - более чем на 40%. Декабрь – предпраздничный месяц. Возможно, некоторые собственники (особенно продающие квартиры самостоятельно) убирали объекты из экспозиции, т.к. были не готовы к просмотрам.

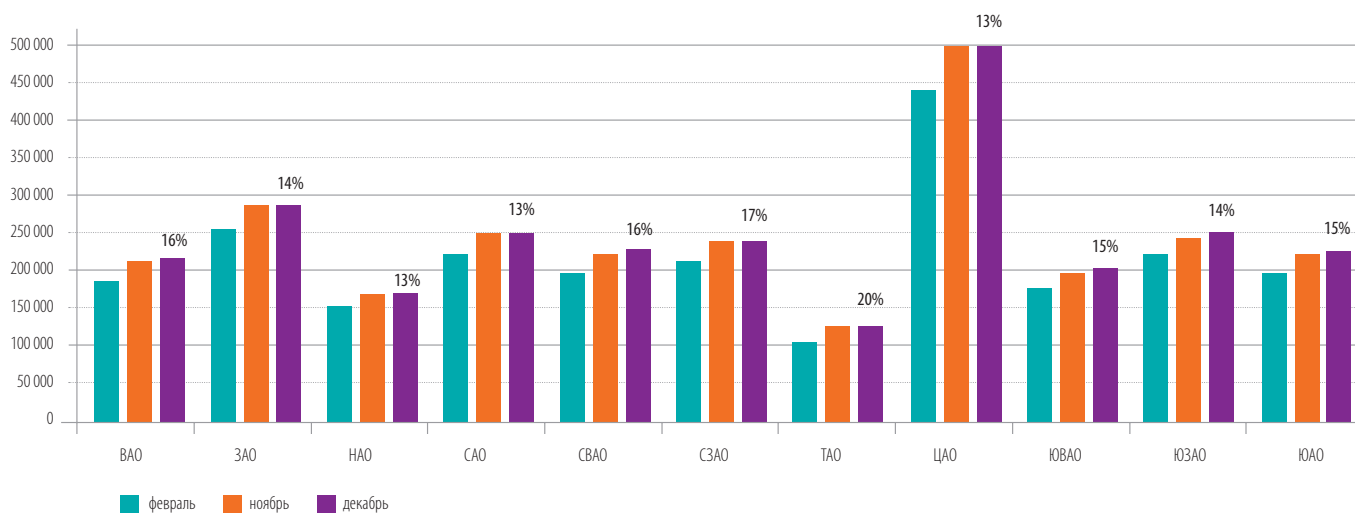
Объем предложений (квартиры выставленные на продажу) по округам Москвы, ноябрь 2020



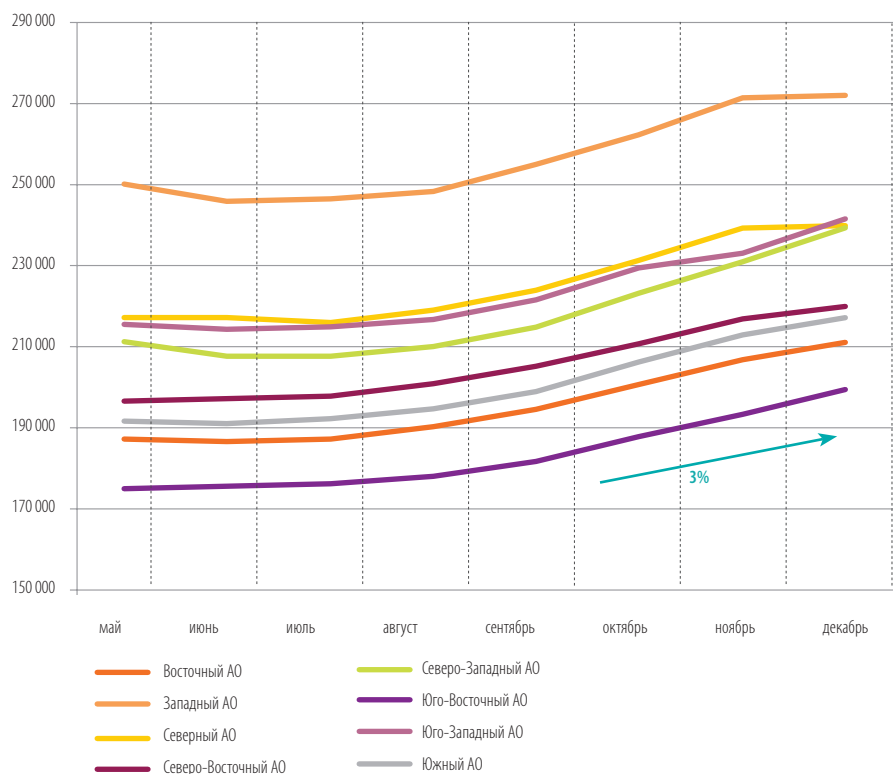
Сокращение предложения происходит по всем административным округам Москвы. Особенно активно продавались объекты в Восточном, Западном, Центральном, а также в южных округах.

	апрель		май		июнь		июль		август		сентябрь		октябрь		ноябрь		декабрь	
Восточный АО	3 184	-33%	3 693	16%	4359	18%	4398	1%	4406	0%	4412	0%	4141	-6%	3694	-11%	3285	-11%
Западный АО	4 784	-27%	5 340	12%	5910	11%	5846	-1%	5723	-2%	5422	-5%	5134	-5%	4691	-9%	4250	-9%
Новомосковский	619	-25%	725	17%	835	15%	734	-12%	686	-7%	690	1%	667	-3%	555	-17%	402	-
Северный АО	3 608	-29%	4 110	14%	4639	13%	4557	-2%	4338	-5%	4169	-4%	3988	-4%	3591	-10%	3271	-9%
Северо-Восточный АО	3 381	-33%	3 845	14%	4374	14%	4320	-1%	4320	0%	4126	-4%	3863	-6%	3504	-9%	3212	-8%
Северо-Западный АО	2 134	-31%	2 384	12%	2802	18%	2834	1%	2681	-5%	2541	-5%	2408	-5%	2275	-6%	2059	-9%
Троицкий	101	-34%	108	7%	133	23%	153	15%	155	1%	152	-2%	143	-6%	128	-10%	-	-
Центральный АО	7 125	-12%	7 471	5%	7449	0%	7266	-2%	7104	-2%	7049	-1%	6784	-4%	6356	-6%	6021	-5%
Юго-Восточный АО	3 358	-34%	3 793	13%	4640	22%	4622	0%	4602	0%	4600	0%	4215	-8%	3865	-8%	3549	-8%
Юго-Западный АО	3 932	-31%	4 502	14%	5189	15%	5336	3%	5215	-2%	4872	-7%	4439	-9%	4055	-9%	3613	-11%
Южный АО	3 709	-30%	4 080	10%	4808	18%	4750	-1%	4644	-2%	4584	-1%	4262	-7%	3817	-10%	3383	-11%

Рост цен за квадратный метр относительно уровня февраля



Динамика средней взвешенной цены предложения по административным округам Москвы, 2020 год.



С августа наблюдается устойчивый рост цен. Сначала незаметно, по 1-2%, в сентябре более явно, в октябре-ноябре уже очевидно: +3% почти по всем округам. В декабре рост цен также не остановился, что объясняется малым количеством объектов. В некоторых районах и даже округах фиксируется так мало объектов, что выборка недостаточна для расчета средней цены. декабре средняя взвешенная цена показывает еще +2%. Изменение цены за год в среднем по округам составило +15%.

	май		июнь		июль		август		сентябрь		октябрь		ноябрь		декабрь	
Восточный АО	193 645	0%	193 155	0%	193 772	0%	196 360	1%	201 083	2%	207 112	3%	213 064	3%	217 457,93	2%
Западный АО	262 902	-3%	258 807	-2%	259 271	0%	261 062	1%	267 513	2%	274 968	3%	284 145	3%	285 015,18	0%
Новомосковский	149 825	0%	150 413	0%	152 759	2%	154 507	1%	159 503	3%	163 551	3%	166 987	2%	168 456,00	1%
Северный АО	226 816	-2%	226 939	0%	225 565	-1%	228 417	1%	233 370	2%	240 481	3%	248 661	3%	249 103,21	0%
Северо-Восточный АО	204 128	0%	204 629	0%	205 184	0%	208 546	2%	212 296	2%	218 384	3%	224 127	3%	227 430,00	1%
Северо-Западный АО	219 804	-1%	216 295	-2%	216 241	0%	218 489	1%	223 896	2%	232 285	4%	240 315	3%	248 499,86	3%
Троицкий	114 759	4%	119 193	4%	118 867	0%	122 283	3%	124 611	2%	129 935	4%	129 043	-1%	129 358,00	0%
Центральный АО	476 638	-6%	473 423	-1%	470 412	-1%	473 783	1%	480 527	1%	485 369	1%	492 924	2%	492 266,95	0%
Юго-Восточный АО	180 106	0%	180 519	0%	181 588	1%	183 217	1%	187 103	2%	193 257	3%	198 358	3%	204 423,54	3%
Юго-Западный АО	224 659	0%	223 714	0%	224 034	0%	225 873	1%	231 189	2%	238 796	3%	242 856	2%	251 075,41	3%
Южный АО	198 537	0%	197 966	0%	198 829	0%	201 863	2%	206 029	2%	213 105	3%	220 072	3%	224 172,18	2%

# ПРИЛОЖЕНИЕ №1

## ВОСТОЧНЫЙ АО

	июнь		июль		август		сентябрь		октябрь		ноябрь		декабрь	
	цена	кол-во	цена	кол-во	цена	кол-во	цена	кол-во	цена	кол-во	цена	кол-во	цена	кол-во
Богородское	198 422	308	200 193	312	204 474	312	209 607	336	216 606	322	220 789	279	226 564	251
Вешняки	170 553	325	169 011	331	173 772	345	177 784	314	178 935	283	182 416	238	188 582	216
Восточное Измайлово	201 864	203	202 150	189	205 229	197	210 708	204	216 659	205	222 740	179	226 263	156
Восточный	142 824	23	154 897	19	152 015	20	158 921	19	161 753	27	166 822	24	160 481	18
Гольяново	176 426	509	177 425	531	176 812	539	181 207	482	187 212	437	195 284	381	197 810	325
Ивановское	171 847	303	172 958	311	173 451	292	177 545	282	184 215	244	190 890	219	197 962	193
Измайлово	200 809	315	200 136	321	203 226	323	205 678	316	213 484	290	216 702	276	218 657	271
Косино-Ухтомский	164 526	270	166 290	262	168 591	245	171 425	214	173 109	182	181 639	160	187 247	137
Метрогородок	181 892	72	181 054	79	184 112	86	188 992	92	194 945	79	201 386	78	209 927	85
Новогиреево	192 499	269	193 420	241	198 051	233	197 362	241	201 360	254	207 216	218	214 312	195
Новокошино	167 069	207	169 645	213	170 466	219	174 884	209	179 853	185	188 483	148	194 457	120
Перово	188 461	343	190 425	362	194 553	377	198 178	406	201 339	380	205 881	358	211 253	328
Преображенское	219 128	262	218 007	278	220 947	254	224 682	251	228 872	233	234 553	216	242 780	174
Северное Измайлово	191 052	246	192 406	244	196 219	263	198 197	288	206 383	297	212 560	272	214 419	233
Соколиная Гора	206 574	396	206 349	391	210 894	382	212 592	421	226 224	398	228 223	340	226 635	290
Сокольники	263 930	308	263 121	314	263 639	319	268 385	337	268 669	325	274 455	308	276 350	293

## ЗАПАДНЫЙ АО

	июнь		июль		август		сентябрь		октябрь		ноябрь		декабрь	
	цена	кол-во	цена	кол-во	цена	кол-во	цена	кол-во	цена	кол-во	цена	кол-во	цена	кол-во
Внуково	135 854	56	139 113	56	139 841	50	144 163	40	139 269	31	145 714	36		
Дорогомилово	376 297	563	375 117	535	379 274	544	392 492	529	403 944	498	415 532	445	399 321	414
Крылатское	286 748	315	283 293	324	289 908	318	289 267	299	297 909	276	311 797	237	309 887	201
Кунцево	238 175	605	236 814	628	237 819	620	239 642	584	243 965	536	252 845	478	263 320	422
Можайский	219 521	777	217 473	741	220 401	741	225 052	736	230 231	717	234 224	680	240 819	581
Ново-Переделкино	168 358	289	169 215	292	174 737	286	176 800	266	183 253	242	189 250	229	194 688	211
Очаково-Матвеевское	208 671	448	213 843	413	218 064	409	222 504	371	227 770	366	233 063	354	232 305	341
Проспект Вернадского	282 129	362	284 615	381	289 649	362	293 320	341	300 303	301	305 920	266	311 034	251
Раменки	317 099	859	319 660	841	319 040	774	325 419	724	330 876	739	338 925	687	345 551	625
Солнцево	177 132	375	181 827	407	184 843	428	189 206	357	193 771	316	322 562	280	205 968	272
Тропарево-Никулино	253 388	485	251 252	474	253 445	465	261 454	468	271 602	442	275 482	380	282 149	374
Филевский Парк	257 507	340	272 214	339	263 583	329	268 789	328	272 845	302	280 313	260	279 670	258
Фили-Давыдовское	255 888	436	253 466	415	259 821	397	268 355	379	276 747	368	277 334	359	282 116	300

## НОВОМОСКОВСКИЙ АО

	июнь		июль		август		сентябрь		октябрь		ноябрь		декабрь	
	цена	кол-во	цена	кол-во	цена	кол-во	цена	кол-во	цена	кол-во	цена	кол-во	цена	кол-во
Внуковское	153 490	22	162 033	22	159 850	13	162 647	16	171 139	15	188 569	11	185 116	26
Воскресенское	154 851	101	158 129	92	158 923	81	164 718	77	167 746	55	154 625	13	170 180	11
Десеновское	146 330	171	145 205	152	145 063	151	152 356	136	161 681	158	161 418	139	164 690	97
Кокошкино	134 732	9	129 875	10	133 755	11	135 523	16	133 425	12	134 585	11		
Марушкинское	115 810	26	125 391	28	133 112	26	137 960	39	134 236	30	138 215	28	151 776	5
Московский	175 151	89	175 501	74	178 384	69	183 930	57	189 331	43	194 941	22	216 322	56
Мосрентген	140 302	11	137 144	9	142 417	8	137 858	6	139 978	6	137 051	5		
Рязановское	146 837	18	142 229	11	142 262	10	170 254	4	150 749	8	193 188	8	179 447	25
Сосенское	156 950	256	159 516	239	164 020	217	171 659	226	175 978	228	181 693	206	186 962	175
Филимонковское	118 124	24	130 578	11	134 214	11	124 539	16	131 395	19	132 616	12	144 946	2
Щербинка	134 654	108	137 032	86	137 812	89	141 470	97	143 171	93	152 662	100	184 259	5

# ПРИЛОЖЕНИЕ №1

## СЕВЕРНЫЙ АО

	июнь		июль		август		сентябрь		октябрь		ноябрь		Декабрь	
	цена	кол-во	цена	кол-во	цена	кол-во	цена	кол-во	цена	кол-во	цена	кол-во	цена	кол-во
Аэропорт	256 416	343	254 833	354	258 570	310	259 025	314	265 698	322	274 550	273	274 593	259
Беговой	277 098	394	268 710	336	271 882	323	270 811	306	281 718	284	288 527	253	288 212	232
Бескудниковский	199 669	235	201 746	227	203 741	220	206 380	194	211 340	204	218 078	179	223 557	164
Войковский	225 163	302	223 825	290	228 677	285	234 161	262	240 726	257	245 740	226	252 626	187
Восточное Дегунино	176 860	196	179 985	230	182 180	223	185 089	185	191 989	166	204 884	161	210 018	148
Головинский	200 008	307	199 390	309	200 775	304	207 476	279	218 386	264	216 917	256	223 758	206
Дмитровский	174 704	225	176 100	262	178 767	252	186 596	262	193 222	218	198 011	185	200 288	163
Западное Дегунино	181 107	290	180 666	283	183 025	278	186 743	304	194 536	271	202 526	215	213 008	212
Коптево	204 436	319	204 592	334	208 926	340	210 445	300	214 450	299	291 764	275	220 807	265
Левобережный	212 268	217	215 729	221	218 057	210	225 733	210	232 072	184	243 413	152	244 795	123
Молжаниновский	127 696	58	126 257	52	129 707	34	129 770	30	129 742	42	132 536	33	135 930	30
Савеловский	236 452	307	234 271	298	237 508	282	242 867	282	245 577	273	252 602	262	259 293	213
Сокол	278 244	234	274 264	233	279 818	215	282 095	208	283 346	208	290 637	171	284 545	155
Тимирязевский	224 693	329	221 735	289	224 750	297	228 181	270	236 590	271	243 154	260	244 590	226
Ховрино	198 362	413	198 721	380	200 328	325	205 372	313	212 928	316	218 606	308	222 421	327
Хорошевский	299 132	470	306 173	459	306 994	440	315 685	450	328 801	409	335 213	382	326 597	361

## СЕВЕРО-ВОСТОЧНЫЙ АО

	июнь		июль		август		сентябрь		октябрь		ноябрь		декабрь	
	цена	кол-во	цена	кол-во	цена	кол-во	цена	кол-во	цена	кол-во	цена	кол-во	цена	кол-во
Алексеевский	247 737	324	254 221	313	250 513	316	249 975	296	254 512	256	265 020	245	265 974	241
Алтуфьевский	171 251	116	169 424	113	208 574	181	190 417	141	187 474	105	194 688	95	199 823	95
Бабушкинский	198 949	268	200 674	254	202 335	267	206 657	255	211 248	252	216 174	254	217 024	228
Бибирево	175 864	311	177 090	334	179 642	320	183 765	329	190 378	310	196 712	250	203 935	230
Бутырский	218 474	233	219 204	215	220 098	222	224 637	228	226 905	229	234 559	210	240 066	189
Лианозово	198 678	216	197 515	221	190 778	214	198 224	197	205 508	165	210 957	134	217 243	132
Лосиноостровский	182 172	272	180 973	267	184 790	270	189 317	277	194 465	278	197 711	274	200 071	276
Марфино	229 136	113	232 939	143	230 464	131	236 864	144	237 705	145	245 628	144	245 026	120
Марьино Роща	261 337	299	260 685	299	273 111	301	282 374	316	286 331	311	280 047	266	294 649	240
Останкинский	249 676	264	251 024	250	253 674	253	256 600	225	260 879	239	269 064	217	272 285	193
Отрадное	187 247	534	187 013	542	188 999	528	193 519	448	200 468	381	245 544	355	210 866	334
Ростокино	212 155	153	216 293	120	219 679	125	222 267	130	226 723	122	232 240	123	232 402	111
Свиблово	223 206	201	224 956	201	225 706	199	228 116	197	238 742	200	245 148	178	237 418	141
Северное Медведково	192 820	341	194 152	318	196 662	319	198 981	295	204 881	279	213 266	253	215 176	210
Северный	176 276	217	173 152	197	176 259	187	180 905	146	188 222	144	197 547	123	200 245	112
Южное Медведково	189 619	236	189 038	241	191 431	220	196 702	212	203 444	194	207 005	165	211 940	161
Ярославский	172 167	276	172 968	292	173 626	267	175 207	290	178 683	253	184 016	218	189 241	199

## СЕВЕРО-ЗАПАДНЫЙ АО

	июнь		июль		август		сентябрь		октябрь		ноябрь		декабрь	
	цена	кол-во	цена	кол-во	цена	кол-во	цена	кол-во	цена	кол-во	цена	кол-во	цена	кол-во
Куркино	200 885	230	204 240	208	204 776	200	209 010	170	210 710	150	218 207	151	223 093	127
Митино	180 158	505	181 781	514	184 336	458	186 520	446	190 378	417	197 312	377	204 583	334
Покровское-Стрешнево	274 613	254	276 619	250	279 247	249	281 846	231	296 005	216	295 962	240	324 569	228
Северное Тушино	196 328	339	197 105	355	199 371	345	201 153	306	214 123	276	221 675	265	217 742	232
Строгино	212 153	307	211 174	295	212 763	291	217 895	295	224 391	283	232 813	255	239 116	215
Хорошево-Мневники	242 969	598	238 815	602	238 600	604	250 772	583	260 983	597	271 287	549	274 448	506
Щукино	226 746	287	229 253	314	233 287	262	237 409	250	240 906	230	248 208	203	263 169	203
Южное Тушино	202 362	282	201 803	296	201 924	272	206 571	260	211 696	239	216 667	235	218 579	214

# ПРИЛОЖЕНИЕ №1

## ТРОИЦКИЙ АО

	июнь		июль		август		сентябрь		октябрь		ноябрь		декабрь	
	цена	кол-во	цена	кол-во	цена	кол-во	цена	кол-во	цена	кол-во	цена	кол-во	цена	кол-во
Кленовское	81 215	4	92 769	4	93 548	3	93 528	3	97 218	11				
Краснопахорское	105 100	13	99 917	12	107 103	12	107 877	13			113 468	5		
Новофедоровское	98 873	17	108 726	20	113 529	27	125 042	33	121 280	34	108 496	38	112 117,75	44
Первомайское	111 519	24	113 331	34	113 569	31	119 105	34	118 956	35	127 908	34		
Роговское	68 424	4	59 795	9	59 111	9	58 606	9	60 668	11	60 109	11		
Троицк	133 943	70	135 406	72	141 070	70	143 208	58	150 568	50	153 088	34		
Щаповское	154 545	1	150 667	2	131 739	3	124 215	2	146 030	2				

## ЦЕНТРАЛЬНЫЙ АО

	июнь		июль		август		сентябрь		октябрь		ноябрь		декабрь	
	цена	кол-во	цена	кол-во	цена	кол-во	цена	кол-во	цена	кол-во	цена	кол-во	цена	кол-во
Арбат	617 313	573	591 787	534	586 773	548	595 459	568	602 852	570	608 217	541	616 779	492
Басманный	387 815	834	385 671	832	416 264	786	410 768	747	374 029	710	375 880	708	378 017	669
Замоскворечье	407 956	429	428 498	423	408 211	417	418 654	405	409 279	386	414 805	364	433 723	349
Красносельский	343 529	400	341 404	395	344 864	373	352 395	367	360 226	357	359 575	348	369 211	322
Мещанский	377 577	494	362 067	473	367 859	454	386 052	455	401 353	443	402 169	411	406 370	381
Пресненский	480 353	1400	476 856	1402	474 205	1380	497 638	1387	513 107	1326	523 196	1244	505 986	1200
Таганский	331 230	629	333 223	638	333 643	593	336 565	596	344 423	552	356 296	497	353 151	472
Тверской	489 986	1174	500 502	1107	493 750	1116	493 398	1111	498 053	1095	518 853	985	511 662	923
Хамовники	606 811	1202	610 763	1152	612 278	1129	609 670	1114	623 011	1055	634 861	995	635 711	964
Якиманка	525 339	314	499 836	310	508 473	308	499 923	299	507 740	290	478 140	263	496 180	249

## ЮГО-ВОСТОЧНЫЙ АО

	июнь		июль		август		сентябрь		октябрь		ноябрь		декабрь	
	цена	кол-во	цена	кол-во	цена	кол-во	цена	кол-во	цена	кол-во	цена	кол-во	цена	кол-во
Выхино-Жулебино	175 039	657	172 525	623	175 599	623	179 133	599	182 896	560	187 664	514	194 096	492
Кузьминки	190 500	388	192 606	413	192 679	438	197 218	466	201 281	459	210 088	426	209 067	388
Лефортово	210 653	311	211 643	311	215 914	309	220 750	326	228 894	278	232 850	263	235 243	255
Люблино	171 821	576	174 707	588	176 980	577	182 909	635	188 261	540	197 919	511	201 127	444
Марьино	175 143	886	176 108	909	178 677	909	181 633	872	186 933	823	193 790	682	198 810	629
Некрасовка	144 604	435	145 025	381	145 554	415	147 742	383	153 407	318	161 137	317	165 803	282
Нижегородский	193 087	163	191 015	157	190 774	149	193 058	139	204 639	167	209 677	146	211 860	148
Печатники	183 981	235	183 755	244	186 241	251	188 898	246	191 628	204	197 474	203	203 194	191
Рязанский	182 493	402	182 654	414	184 256	388	188 347	390	194 988	341	203 443	330	207 736	299
Текстильщики	175 814	281	180 689	282	183 006	247	185 702	262	189 195	252	197 373	210	201 139	184
Южнопортовый	224 371	306	223 435	299	222 594	295	223 407	281	235 942	273	241 519	263	246 850	237

## ЮГО-ЗАПАДНЫЙ АО

	июнь		июль		август		сентябрь		октябрь		ноябрь		декабрь	
	цена	кол-во	цена	кол-во	цена	кол-во	цена	кол-во	цена	кол-во	цена	кол-во	цена	кол-во
Академический	254 950	496	259 135	517	257 873	503	258 470	465	267 103	414	276 254	408	278 290	381
Гагаринский	307 415	433	304 927	434	308 944	394	323 979	385	329 934	400	330 602	382	333 067	334
Зюзино	216 594	326	216 253	348	219 262	347	222 913	346	228 550	335	235 058	304	239 501	280
Коньково	219 142	421	221 045	435	223 158	469	226 424	431	229 411	389	237 921	349	239 074	322
Котловка	218 758	217	219 423	219	221 515	221	227 684	217	229 520	192	238 375	177	243 550	146
Ломоносовский	266 503	465	267 873	454	272 690	433	278 242	416	283 133	409	292 500	381	290 728	348
Обручевский	253 711	368	254 176	372	256 021	369	262 756	362	265 682	298	268 661	297	278 515	258
Северное Бутово	180 974	329	180 452	312	184 283	285	187 105	275	194 761	237	198 158	221	200 722	189
Теплый Стан	214 521	478	214 028	504	216 504	508	221 745	453	227 284	404	239 490	373	234 005	328
Черемушки	242 773	450	243 372	476	245 051	469	245 963	439	255 469	413	262 263	358	270 288	318
Южное Бутово	157 525	793	158 556	807	159 780	785	162 559	701	169 290	609	178 530	513	183 363	451
Ясенево	187 441	413	186 750	458	188 399	432	190 063	382	194 768	339	203 888	292	208 892	258

# ПРИЛОЖЕНИЕ №1

## ЮЖНЫЙ АО

	июнь		июль		август		сентябрь		октябрь		ноябрь		декабрь	
	цена	кол-во	цена	кол-во	цена	кол-во	цена	кол-во	цена	кол-во	цена	кол-во	цена	кол-во
Бирюлёво Восточное	158 088	341	159 642	331	157 590	322	162 911	306	171 096	260	175 922	245	180 920	213
Бирюлёво Западное	151 241	209	150 529	175	154 161	179	154 972	177	162 179	180	167 680	170	169 028	119
Братеево	172 202	269	174 691	264	177 666	246	179 049	241	184 089	225	192 203	175	199 361	156
Даниловский	249 006	522	249 193	524	255 173	522	261 216	549	264 359	559	269 741	522	274 112	441
Донской	265 968	276	261 753	273	267 261	252	270 868	232	285 456	240	286 424	210	283 113	203
Зябликово	172 209	220	174 100	231	175 321	225	181 163	226	185 990	202	195 178	178	202 137	165
Москворечье-Сабурово	186 876	244	187 372	228	190 855	216	196 907	215	201 548	179	206 898	167	209 814	142
Нагатино-Садовники	215 296	299	215 764	290	216 137	305	222 263	301	225 558	294	232 231	254	227 966	246
Нагатинский Затон	220 170	294	220 259	286	224 929	273	224 772	278	234 623	241	241 109	256	248 832	219
Нагорный	211 932	294	213 851	307	215 368	297	218 988	259	225 273	248	228 706	193	236 205	187
Орехово-Борисово Северное	184 880	254	183 458	267	186 699	261	192 932	272	198 036	232	202 175	218	207 226	178
Орехово-Борисово Южное	175 982	296	177 144	296	183 332	305	186 925	303	188 304	281	195 494	259	199 028	211
Царицыно	190 009	274	190 348	280	193 370	284	195 733	279	199 480	258	206 747	246	209 764	223
Чертаново Северное	190 290	215	193 668	246	197 344	236	202 766	219	210 518	187	218 936	161	225 590	200
Чертаново Центральное	190 905	314	191 651	307	192 565	301	196 454	319	203 689	277	213 549	228	217 053	191
Чертаново Южное	184 245	487	183 702	445	187 606	420	190 135	408	196 452	399	209 459	335	208 113	289



### Группа компаний «МИЭЛЬ»

109004, Москва,  
ул. Николаямская, д. 40, стр. 1  
телефон: (495) 777 33 77  
www.miel.ru

Содержащаяся в настоящем отчёте информация и данные носят исключительно информационный характер. ГК «МИЭЛЬ» не несёт ответственности за ущерб, причиненный каким-либо лицам в результате действия или отказа от действия на основании сведений, содержащихся в данном отчёте.