

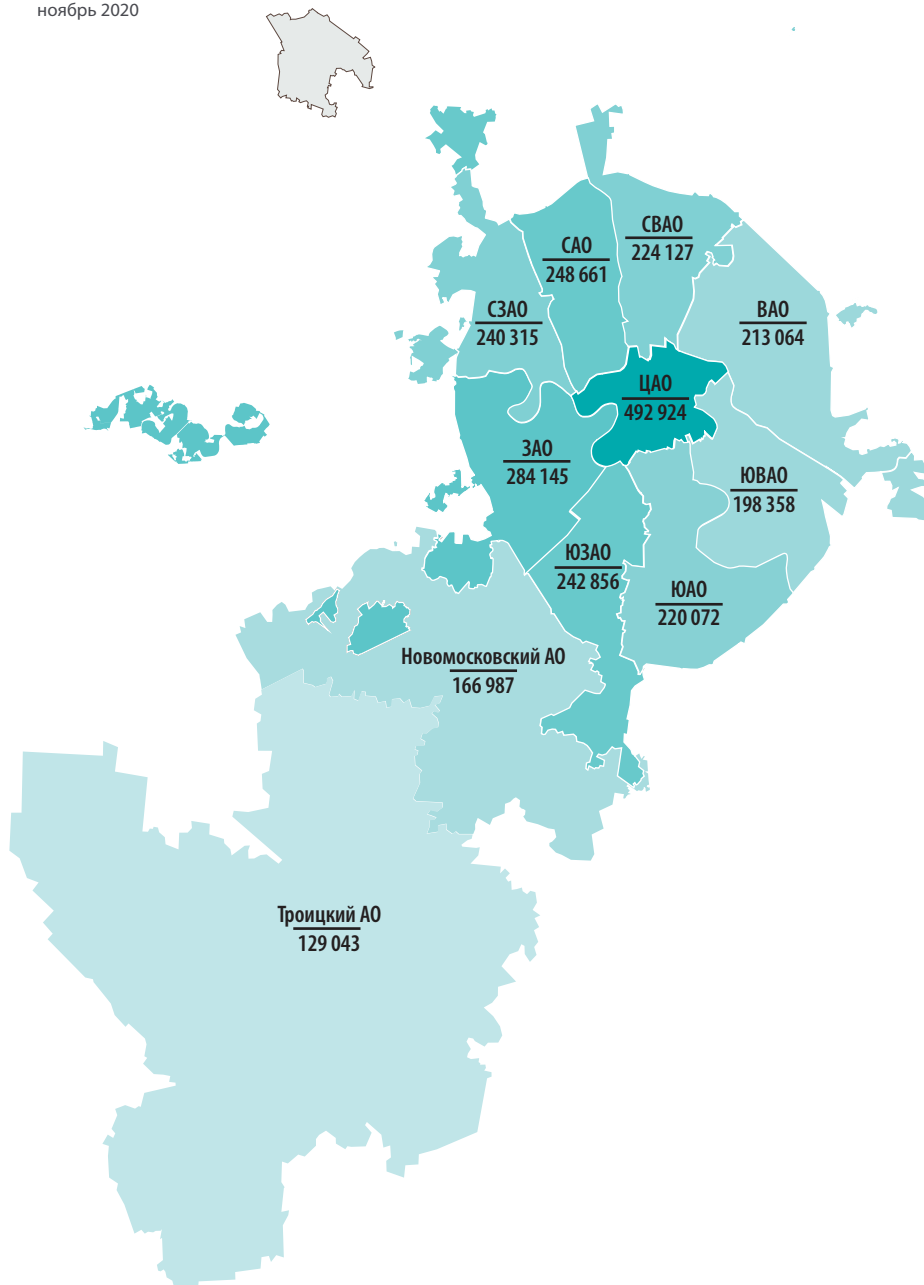


ОБЗОР ВТОРИЧНОГО РЫНКА МОСКВЫ

Ноябрь 2020

ИТОГИ НОЯБРЯ

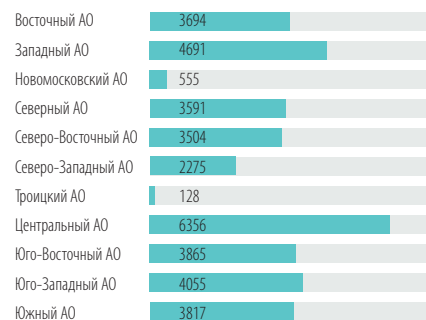
Средняя взвешенная цена предложения за метр квадратный по округам Москвы, ноябрь 2020



В ноябре 2020 объем предложения на столичном рынке недвижимости составляет порядка 36,5 тыс. квартир. (в расчете не принимают участие комнаты). По сравнению с предыдущим месяцем предложение сократилось на 10%, с рынка ушли еще 4 тыс объектов. Предложение не успевает восстанавливаться, что неминуемо приводит к росту цен.

Подробнее ознакомиться с ценами по районам Москвы можно в приложении 1 данного отчета.

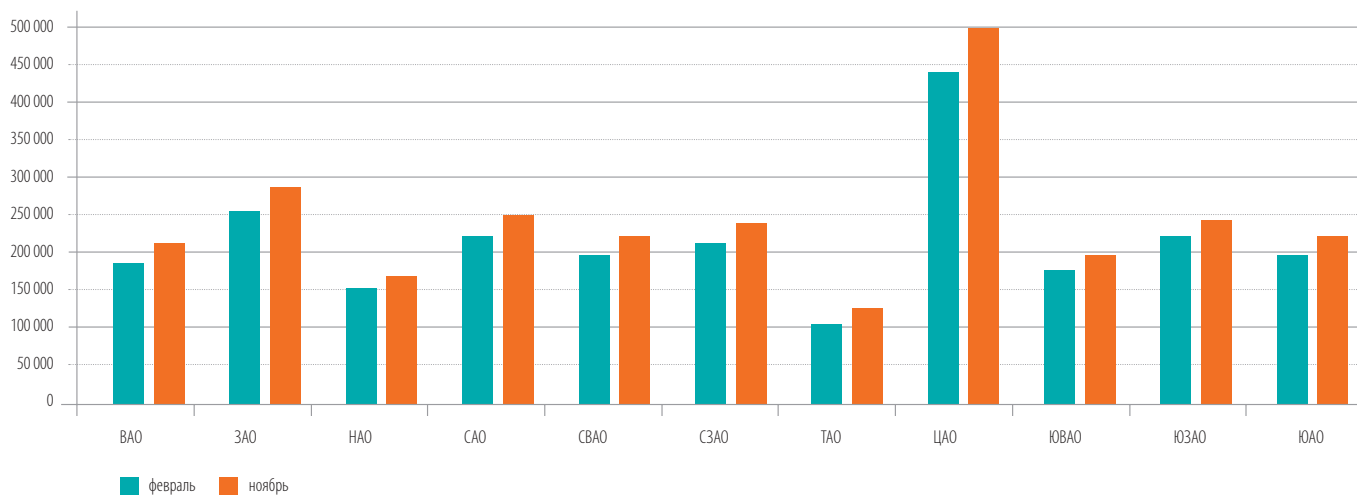
Объем предложений (квартиры выставленные на продажу) по округам Москвы, ноябрь 2020



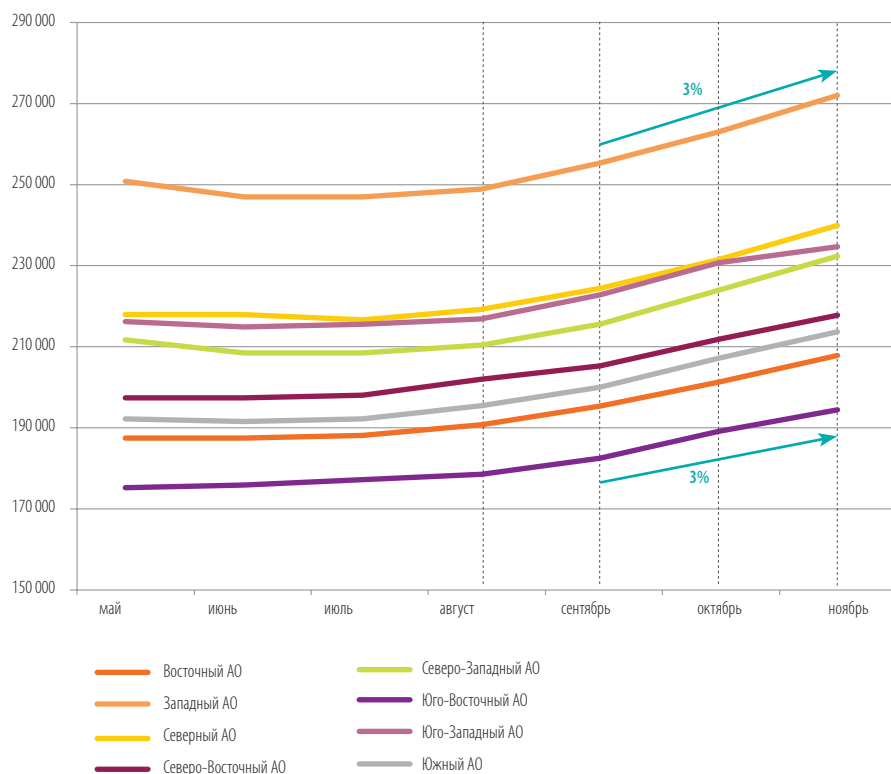
Сокращение предложения происходит по всем административным округам Москвы. Особенно активно продавались объекты в Восточном, Западном, Центральном, а так же южных округах.

	апрель		май		июнь		июль		август		сентябрь		октябрь		ноябрь	
Восточный АО	3 184	-33%	3 693	16%	4 359	18%	4 398	1%	4 406	0%	4 412	0%	4 141	-6%	3 694	-11%
Западный АО	4 784	-27%	5 340	12%	5 910	11%	5 846	-1%	5 723	-2%	5 422	-5%	5 134	-5%	4 691	-9%
Новомосковский	619	-25%	725	17%	835	15%	734	-12%	686	-7%	690	1%	667	-3%	555	-17%
Северный АО	3 608	-29%	4 110	14%	4 639	13%	4 557	-2%	4 338	-5%	4 169	-4%	3 988	-4%	3 591	-10%
Северо-Восточный АО	3 381	-33%	3 845	14%	4 374	14%	4 320	-1%	4 320	0%	4 126	-4%	3 863	-6%	3 504	-9%
Северо-Западный АО	2 134	-31%	2 384	12%	2 802	18%	2 834	1%	2 681	-5%	2 541	-5%	2 408	-5%	2 275	-6%
Троицкий	101	-34%	108	7%	133	23%	153	15%	155	1%	152	-2%	143	-6%	128	-10%
Центральный АО	7 125	-12%	7 471	5%	7 449	0%	7 266	-2%	7 104	-2%	7 049	-1%	6 784	-4%	6 356	-6%
Юго-Восточный АО	3 358	-34%	3 793	13%	4 640	22%	4 622	0%	4 602	0%	4 600	0%	4 215	-8%	3 865	-8%
Юго-Западный АО	3 932	-31%	4 502	14%	5 189	15%	5 336	3%	5 215	-2%	4 872	-7%	4 439	-9%	4 055	-9%
Южный АО	3 709	-30%	4 080	10%	4 808	18%	4 750	-1%	4 644	-2%	4 584	-1%	4 262	-7%	3 817	-10%

Рост цен относительно уровня февраля



Динамика средней взвешенной цены предложения по административным округам Москвы, 2020 год.



С августа наблюдается устойчивый рост цен. Сначала незаметно, по 1-2%, в сентябре более явно, в октябре уже очевидно: +3% почти по всем округам. И это цепные приросты, то есть отношение к предыдущему месяцу. В ноябре средняя взвешенная цена продолжает расти (+2,5% в среднем по АО), т.к. происходит сокращение объектов в продаже с крепким на более доступные (их выбирают в первую очередь).

	апрель		май		июнь		июль		август		сентябрь		октябрь		ноябрь	
Восточный АО	193 066	2%	193 645	0%	193 155	0%	193 772	0%	196 360	1%	201 083	2%	207 112	3%	213 064	3%
Западный АО	271 405	7%	262 902	-3%	258 807	-2%	259 271	0%	261 062	1%	267 513	2%	274 968	3%	284 145	3%
Новомосковский	149 242	0%	149 825	0%	150 413	0%	152 759	2%	154 507	1%	159 503	3%	163 551	3%	166 987	2%
Северный АО	231 121	4%	226 816	-2%	226 939	0%	225 565	-1%	228 417	1%	233 370	2%	240 481	3%	248 661	3%
Северо-Восточный АО	203 486	2%	204 128	0%	204 629	0%	205 184	0%	208 546	2%	212 296	2%	218 384	3%	224 127	3%
Северо-Западный АО	223 079	4%	219 804	-1%	216 295	-2%	216 241	0%	218 489	1%	223 896	2%	232 285	4%	240 315	3%
Троицкий	110 007	0%	114 759	4%	119 193	4%	118 867	0%	122 283	3%	124 611	2%	129 935	4%	129 043	-1%
Центральный АО	506 845	11%	476 638	-6%	473 423	-1%	470 412	-1%	473 783	1%	480 527	1%	485 369	1%	492 924	2%
Юго-Восточный АО	179 632	0%	180 106	0%	180 519	0%	181 588	1%	183 217	1%	187 103	2%	193 257	3%	198 358	3%
Юго-Западный АО	225 260	2%	224 659	0%	223 714	0%	224 034	0%	225 873	1%	231 189	2%	238 796	3%	242 856	2%
Южный АО	198 242	1%	198 537	0%	197 966	0%	198 829	0%	201 863	2%	206 029	2%	213 105	3%	220 072	3%

ПРИЛОЖЕНИЕ №1

ВОСТОЧНЫЙ АО

	май		июнь		июль		август		сентябрь		октябрь		ноябрь	
	цена	кол-во	цена	кол-во	цена	кол-во	цена	кол-во	цена	кол-во	цена	кол-во	цена	кол-во
Богородское	198 562	246	198 422	308	200 193	312	204 474	312	209 607	336	216 606	322	220 789	279
Вешняки	172 169	284	170 553	325	169 011	331	173 772	345	177 784	314	178 935	283	182 416	238
Восточное Измайлово	205 886	150	201 864	203	202 150	189	205 229	197	210 708	204	216 659	205	222 740	179
Восточный	147 040	16	142 824	23	154 897	19	152 015	20	158 921	19	161 753	27	166 822	24
Гольяново	179 176	386	176 426	509	177 425	531	176 812	539	181 207	482	187 212	437	195 284	381
Ивановское	173 386	228	171 847	303	172 958	311	173 451	292	177 545	282	184 215	244	190 890	219
Измайлово	201 799	250	200 809	315	200 136	321	203 226	323	205 678	316	213 484	290	216 702	276
Косино-Ухтомский	165 081	212	164 526	270	166 290	262	168 591	245	171 425	214	173 109	182	181 639	160
Метрогородок	181 546	64	181 892	72	181 054	79	184 112	86	188 992	92	194 945	79	201 386	78
Новогиреево	190 363	200	192 499	269	193 420	241	198 051	233	197 362	241	201 360	254	207 216	218
Новокосино	164 050	158	167 069	207	169 645	213	170 466	219	174 884	209	179 853	185	188 483	148
Перово	186 588	262	188 461	343	190 425	362	194 553	377	198 178	406	201 339	380	205 881	358
Преображенское	219 513	206	219 128	262	218 007	278	220 947	254	224 682	251	228 872	233	234 553	216
Северное Измайлово	191 351	206	191 052	246	192 406	244	196 219	263	198 197	288	206 383	297	212 560	272
Соколиная Гора	205 185	312	206 574	396	206 349	391	210 894	382	212 592	421	226 224	398	228 223	340
Сокольники	261 814	257	263 930	308	263 121	314	263 639	319	268 385	337	268 669	325	274 455	308

ЗАПАДНЫЙ АО

	май		июнь		июль		август		сентябрь		октябрь		ноябрь	
	цена	кол-во	цена	кол-во	цена	кол-во	цена	кол-во	цена	кол-во	цена	кол-во	цена	кол-во
Внуково	137 624	44	135 854	56	139 113	56	139 841	50	144 163	40	139 269	31	145 714	36
Дорогомилово	379 697	508	376 297	563	375 117	535	379 274	544	392 492	529	403 944	498	415 532	445
Крылатское	299 008	262	286 748	315	283 293	324	289 908	318	289 267	299	297 909	276	311 797	237
Кунцево	244 866	508	238 175	605	236 814	628	237 819	620	239 642	584	243 965	536	252 845	478
Можайский	225 113	679	219 521	777	217 473	741	220 401	741	225 052	736	230 231	717	234 224	680
Ново-Переделкино	168 783	227	168 358	289	169 215	292	174 737	286	176 800	266	183 253	242	189 250	229
Очаково-Матвеевское	207 279	373	208 671	448	213 843	413	218 064	409	222 504	371	227 770	366	233 063	354
Проспект Вернадского	284 321	296	282 129	362	284 615	381	289 649	362	293 320	341	300 303	301	305 920	266
Раменки	322 741	706	317 099	859	319 660	841	319 040	774	325 419	724	330 876	739	338 925	687
Солнцево	178 696	336	177 132	375	181 827	407	184 843	428	189 206	357	193 771	316	322 562	280
Тропарево-Никулино	254 306	414	253 388	485	251 252	474	253 445	465	261 454	468	271 602	442	275 482	380
Филевский Парк	257 950	288	257 507	340	272 214	339	263 583	329	268 789	328	272 845	302	280 313	260
Фили-Давыдовское	258 151	348	255 888	436	253 466	415	259 821	397	268 355	379	276 747	368	277 334	359

НОВОМОСКОВСКИЙ АО

	май		июнь		июль		август		сентябрь		октябрь		ноябрь	
	цена	кол-во	цена	кол-во	цена	кол-во	цена	кол-во	цена	кол-во	цена	кол-во	цена	кол-во
Внуковское	156 814	16	153 490	22	162 033	22	159 850	13	162 647	16	171 139	15	188 569	11
Воскресенское	151 542	92	154 851	101	158 129	92	158 923	81	164 718	77	167 746	55	154 625	13
Десеновское	144 059	157	146 330	171	145 205	152	145 063	151	152 356	136	161 681	158	161 418	139
Кокошкино	125 098	5	134 732	9	129 875	10	133 755	11	135 523	16	133 425	12	134 585	11
Марушкинское	116 600	23	115 810	26	125 391	28	133 112	26	137 960	39	134 236	30	138 215	28
Московский	180 753	73	175 151	89	175 501	74	178 384	69	183 930	57	189 331	43	194 941	22
Мосрентген	118 277	13	140 302	11	137 144	9	142 417	8	137 858	6	139 978	6	137 051	5
Рязановское	148 929	16	146 837	18	142 229	11	142 262	10	170 254	4	150 749	8	193 188	8
Сосенское	159 134	221	156 950	256	159 516	239	164 020	217	171 659	226	175 978	228	181 693	206
Филимонковское	114 397	23	118 124	24	130 578	11	134 214	11	124 539	16	131 395	19	132 616	12
Щербинка	133 484	95	134 654	108	137 032	86	137 812	89	141 470	97	143 171	93	152 662	100

ПРИЛОЖЕНИЕ №1

СЕВЕРНЫЙ АО

	май		июнь		июль		август		сентябрь		октябрь		ноябрь	
	цена	кол-во	цена	кол-во	цена	кол-во	цена	кол-во	цена	кол-во	цена	кол-во	цена	кол-во
Аэропорт	255 942	264	256 416	343	254 833	354	258 570	310	259 025	314	265 698	322	274 550	273
Беговой	275 994	329	277 098	394	268 710	336	271 882	323	270 811	306	281 718	284	288 527	253
Бескудниковский	198 806	199	199 669	235	201 746	227	203 741	220	206 380	194	211 340	204	218 078	179
Войковский	227 679	238	225 163	302	223 825	290	228 677	285	234 161	262	240 726	257	245 740	226
Восточное Дегунино	176 456	152	176 860	196	179 985	230	182 180	223	185 089	185	191 989	166	204 884	161
Головинский	202 698	265	200 008	307	199 390	309	200 775	304	207 476	279	218 386	264	216 917	256
Дмитровский	174 324	194	174 704	225	176 100	262	178 767	252	186 596	262	193 222	218	198 011	185
Западное Дегунино	180 219	260	181 107	290	180 666	283	183 025	278	186 743	304	194 536	271	202 526	215
Коптево	204 564	249	204 436	319	204 592	334	208 926	340	210 445	300	214 450	299	291 764	275
Левобережный	216 360	183	212 268	217	215 729	221	218 057	210	225 733	210	232 072	184	243 413	152
Молжаниновский	129 664	45	127 696	58	126 257	52	129 707	34	129 770	30	129 742	42	132 536	33
Савеловский	240 543	248	236 452	307	234 271	298	237 508	282	242 867	282	245 577	273	252 602	262
Сокол	269 170	200	278 244	234	274 264	233	279 818	215	282 095	208	283 346	208	290 637	171
Тимирязевский	219 029	248	224 693	329	221 735	289	224 750	297	228 181	270	236 590	271	243 154	260
Ховрино	195 740	351	198 362	413	198 721	380	200 328	325	205 372	313	212 928	316	218 606	308
Хорошевский	302 270	406	299 132	470	306 173	459	306 994	440	315 685	450	328 801	409	335 213	382

СЕВЕРО-ВОСТОЧНЫЙ АО

	май		июнь		июль		август		сентябрь		октябрь		ноябрь	
	цена	кол-во	цена	кол-во	цена	кол-во	цена	кол-во	цена	кол-во	цена	кол-во	цена	кол-во
Алексеевский	252 302	245	247 737	324	254 221	313	250 513	316	249 975	296	254 512	256	265 020	245
Алтуфьевский	170 743	101	171 251	116	169 424	113	208 574	181	190 417	141	187 474	105	194 688	95
Бабушкинский	196 545	230	198 949	268	200 674	254	202 335	267	206 657	255	211 248	252	216 174	254
Бибирево	174 835	249	175 864	311	177 090	334	179 642	320	183 765	329	190 378	310	196 712	250
Бутырский	218 571	184	218 474	233	219 204	215	220 098	222	224 637	228	226 905	229	234 559	210
Лианозово	187 284	165	198 678	216	197 515	221	190 778	214	198 224	197	205 508	165	210 957	134
Лосиноостровский	183 412	221	182 172	272	180 973	267	184 790	270	189 317	277	194 465	278	197 711	274
Марфино	224 241	100	229 136	113	232 939	143	230 464	131	236 864	144	237 705	145	245 628	144
Марьино Роща	267 201	254	261 337	299	260 685	299	273 111	301	282 374	316	286 331	311	280 047	266
Останкинский	253 371	206	249 676	264	251 024	250	253 674	253	256 600	225	260 879	239	269 064	217
Отрадное	186 531	425	187 247	534	187 013	542	188 999	528	193 519	448	200 468	381	245 544	355
Ростокино	214 522	122	212 155	153	216 293	120	219 679	125	222 267	130	226 723	122	232 240	123
Свиблово	222 242	164	223 206	201	224 956	201	225 706	199	228 116	197	238 742	200	245 148	178
Северное Медведково	192 561	274	192 820	341	194 152	318	196 662	319	198 981	295	204 881	279	213 266	253
Северный	175 325	200	176 276	217	173 152	197	176 259	187	180 905	146	188 222	144	197 547	123
Южное Медведково	190 700	199	189 619	236	189 038	241	191 431	220	196 702	212	203 444	194	207 005	165
Ярославский	170 959	242	172 167	276	172 968	292	173 626	267	175 207	290	178 683	253	184 016	218

СЕВЕРО-ЗАПАДНЫЙ АО

	май		июнь		июль		август		сентябрь		октябрь		ноябрь	
	цена	кол-во	цена	кол-во	цена	кол-во	цена	кол-во	цена	кол-во	цена	кол-во	цена	кол-во
Куркино	201 220	186	200 885	230	204 240	208	204 776	200	209 010	170	210 710	150	218 207	151
Митино	180 101	419	180 158	505	181 781	514	184 336	458	186 520	446	190 378	417	197 312	377
Покровское-Стрешнево	299 942	200	274 613	254	276 619	250	279 247	249	281 846	231	296 005	216	295 962	240
Северное Тушино	198 402	237	196 328	339	197 105	355	199 371	345	201 153	306	214 123	276	221 675	265
Строгино	212 405	237	212 153	307	211 174	295	212 763	291	217 895	295	224 391	283	232 813	255
Хорошево-Мневники	246 073	490	242 969	598	238 815	602	238 600	604	250 772	583	260 983	597	271 287	549
Щукино	227 959	233	226 746	287	229 253	314	233 287	262	237 409	250	240 906	230	248 208	203
Южное Тушино	203 698	241	202 362	282	201 803	296	201 924	272	206 571	260	211 696	239	216 667	235

ПРИЛОЖЕНИЕ №1

ТРОИЦКИЙ АО

	май		июнь		июль		август		сентябрь		октябрь		ноябрь	
	цена	кол-во	цена	кол-во	цена	кол-во	цена	кол-во	цена	кол-во	цена	кол-во	цена	кол-во
Кленовское	67 879	1	81 215	4	92 769	4	93 548	3	93 528	3	97 218	11		
Краснопахорское	106 178	15	105 100	13	99 917	12	107 103	12	107 877	13			113 468	5
Новофедоровское	89 613	14	98 873	17	108 726	20	113 529	27	125 042	33	121 280	34	108 496	38
Первомайское	103 134	20	111 519	24	113 331	34	113 569	31	119 105	34	118 956	35	127 908	34
Роговское	66 941	5	68 424	4	59 795	9	59 111	9	58 606	9	60 668	11	60 109	11
Троицк	133 263	54	133 943	70	135 406	72	141 070	70	143 208	58	150 568	50	153 088	34
Шаповское			154 545	1	150 667	2	131 739	3	124 215	2	146 030	2		

ЦЕНТРАЛЬНЫЙ АО

	май		июнь		июль		август		сентябрь		октябрь		ноябрь	
	цена	кол-во	цена	кол-во	цена	кол-во	цена	кол-во	цена	кол-во	цена	кол-во	цена	кол-во
Арбат	621 061	516	617 313	573	591 787	534	586 773	548	595 459	568	602 852	570	608 217	541
Басманный	346 367	764	387 815	834	385 671	832	416 264	786	410 768	747	374 029	710	375 880	708
Замоскворечье	419 313	383	407 956	429	428 498	423	408 211	417	418 654	405	409 279	386	414 805	364
Красносельский	347 106	354	343 529	400	341 404	395	344 864	373	352 395	367	360 226	357	359 575	348
Мещанский	388 283	448	377 577	494	362 067	473	367 859	454	386 052	455	401 353	443	402 169	411
Пресненский	486 892	1299	480 353	1400	476 856	1402	474 205	1380	497 638	1387	513 107	1326	523 196	1244
Таганский	336 765	560	331 230	629	333 223	638	333 643	593	336 565	596	344 423	552	356 296	497
Тверской	490 774	1114	489 986	1174	500 502	1107	493 750	1116	493 398	1111	498 053	1095	518 853	985
Хамовники	621 691	1121	606 811	1202	610 763	1152	612 278	1129	609 670	1114	623 011	1055	634 861	995
Якиманка	542 574	289	525 339	314	499 836	310	508 473	308	499 923	299	507 740	290	478 140	263

ЮГО-ВОСТОЧНЫЙ АО

	май		июнь		июль		август		сентябрь		октябрь		ноябрь	
	цена	кол-во	цена	кол-во	цена	кол-во	цена	кол-во	цена	кол-во	цена	кол-во	цена	кол-во
Выхино-Жулебино	171 334	527	175 039	657	172 525	623	175 599	623	179 133	599	182 896	560	187 664	514
Кузьминки	193 466	312	190 500	388	192 606	413	192 679	438	197 218	466	201 281	459	210 088	426
Лефортово	212 732	268	210 653	311	211 643	311	215 914	309	220 750	326	228 894	278	232 850	263
Люблино	170 611	457	171 821	576	174 707	588	176 980	577	182 909	635	188 261	540	197 919	511
Марьино	175 246	723	175 143	886	176 108	909	178 677	909	181 633	872	186 933	823	193 790	682
Некрасовка	141 248	364	144 604	435	145 025	381	145 554	415	147 742	383	153 407	318	161 137	317
Нижегородский	195 998	130	193 087	163	191 015	157	190 774	149	193 058	139	204 639	167	209 677	146
Печатники	182 970	188	183 981	235	183 755	244	186 241	251	188 898	246	191 628	204	197 474	203
Рязанский	181 285	310	182 493	402	182 654	414	184 256	388	188 347	390	194 988	341	203 443	330
Текстильщики	175 900	222	175 814	281	180 689	282	183 006	247	185 702	262	189 195	252	197 373	210
Южнопортовый	223 500	269	224 371	306	223 435	299	222 594	295	223 407	281	235 942	273	241 519	263

ЮГО-ЗАПАДНЫЙ АО

	май		июнь		июль		август		сентябрь		октябрь		ноябрь	
	цена	кол-во	цена	кол-во	цена	кол-во	цена	кол-во	цена	кол-во	цена	кол-во	цена	кол-во
Академический	251 928	383	254 950	496	259 135	517	257 873	503	258 470	465	267 103	414	276 254	408
Гагаринский	312 087	352	307 415	433	304 927	434	308 944	394	323 979	385	329 934	400	330 602	382
Зюзино	216 171	253	216 594	326	216 253	348	219 262	347	222 913	346	228 550	335	235 058	304
Коньково	220 678	325	219 142	421	221 045	435	223 158	469	226 424	431	229 411	389	237 921	349
Котловка	221 373	186	218 758	217	219 423	219	221 515	221	227 684	217	229 520	192	238 375	177
Ломоносовский	267 937	382	266 503	465	267 873	454	272 690	433	278 242	416	283 133	409	292 500	381
Обручевский	255 778	306	253 711	368	254 176	372	256 021	369	262 756	362	265 682	298	268 661	297
Северное Бутово	182 656	263	180 974	329	180 452	312	184 283	285	187 105	275	194 761	237	198 158	221
Теплый Стан	217 711	386	214 521	478	214 028	504	216 504	508	221 745	453	227 284	404	239 490	373
Черемушки	247 007	365	242 773	450	243 372	476	245 051	469	245 963	439	255 469	413	262 263	358
Южное Бутово	157 287	665	157 525	793	158 556	807	159 780	785	162 559	701	169 290	609	178 530	513
Ясенево	187 418	345	187 441	413	186 750	458	188 399	432	190 063	382	194 768	339	203 888	292

ПРИЛОЖЕНИЕ №1

ЮЖНЫЙ АО

	май		июнь		июль		август		сентябрь		октябрь		ноябрь	
	цена	кол-во	цена	кол-во	цена	кол-во	цена	кол-во	цена	кол-во	цена	кол-во	цена	кол-во
Бирюлёво Восточное	158 055	290	158 088	341	159 642	331	157 590	322	162 911	306	171 096	260	175 922	245
Бирюлёво Западное	151 751	182	151 241	209	150 529	175	154 161	179	154 972	177	162 179	180	167 680	170
Братеево	173 154	213	172 202	269	174 691	264	177 666	246	179 049	241	184 089	225	192 203	175
Даниловский	250 005	479	249 006	522	249 193	524	255 173	522	261 216	549	264 359	559	269 741	522
Донской	261 325	230	265 968	276	261 753	273	267 261	252	270 868	232	285 456	240	286 424	210
Зябликово	175 303	180	172 209	220	174 100	231	175 321	225	181 163	226	185 990	202	195 178	178
Москворечье-Сабурово	190 046	200	186 876	244	187 372	228	190 855	216	196 907	215	201 548	179	206 898	167
Нагатино-Садовники	213 317	252	215 296	299	215 764	290	216 137	305	222 263	301	225 558	294	232 231	254
Нагатинский Затон	222 878	226	220 170	294	220 259	286	224 929	273	224 772	278	234 623	241	241 109	256
Нагорный	208 470	239	211 932	294	213 851	307	215 368	297	218 988	259	225 273	248	228 706	193
Орехово-Борисово Северное	183 424	202	184 880	254	183 458	267	186 699	261	192 932	272	198 036	232	202 175	218
Орехово-Борисово Южное	174 629	230	175 982	296	177 144	296	183 332	305	186 925	303	188 304	281	195 494	259
Царицыно	188 677	229	190 009	274	190 348	280	193 370	284	195 733	279	199 480	258	206 747	246
Чертаново Северное	193 658	167	190 290	215	193 668	246	197 344	236	202 766	219	210 518	187	218 936	161
Чертаново Центральное	190 448	273	190 905	314	191 651	307	192 565	301	196 454	319	203 689	277	213 549	228
Чертаново Южное	185 207	399	184 245	487	183 702	445	187 606	420	190 135	408	196 452	399	209 459	335



Группа компаний «МИЭЛЬ»

109004, Москва,
ул. Николаямская, д. 40, стр. 1
телефон: (495) 777 33 77
www.miel.ru

Содержащаяся в настоящем отчёте информация и данные носят исключительно информационный характер. ГК «МИЭЛЬ» не несёт ответственности за ущерб, причиненный каким-либо лицам в результате действия или отказа от действия на основании сведений, содержащихся в данном отчёте.